



# 株式会社クレオ

## 2020年3月期 第2四半期 決算 補足説明資料

2019年10月30日

株式会社クレオ (JASDAQ:9698)

## 2020年3月期 2Q 連結業績概要

(単位：百万円、%)

	2019年3月期 2Q 実績	2020年3月期 2Q 計画値	2020年3月期 2Q 実績	前期比		対計画比	
				増減	%	増減	%
売上高	6,181	6,750	6,832	651	10.5	82	1.2
営業利益	152	230	440	287	188.0	210	91.6
経常利益	184	250	474	289	156.7	224	89.6
純利益	129	150	306	176	136.2	156	104.3

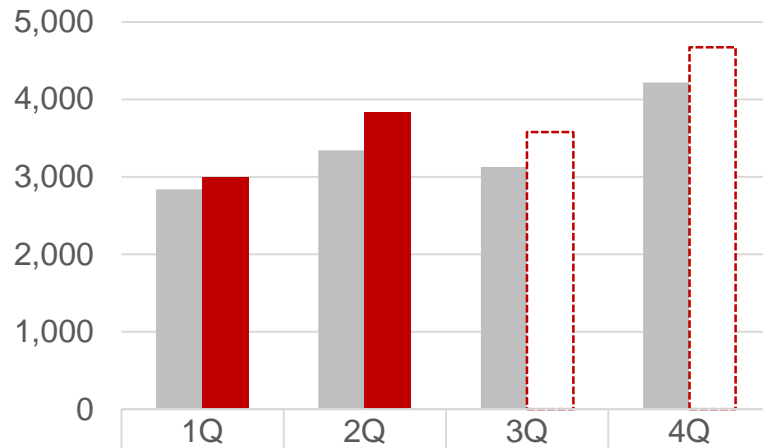
### ■ 連結業績概要について

- 売上高：システム運用・サービス事業を除くすべての事業の伸長により、前期比で6億51百万円増加
- 営業利益：ソリューションサービス事業をはじめとする3つの事業の大幅な増益により、前期比で2億87百万円増加
- 経常利益：営業利益の増加により、前期比で2億89百万円増加
- 純利益：営業利益の増加により、前期比で1億76百万円増加

## 四半期別の売上高・営業利益

### 四半期別売上高

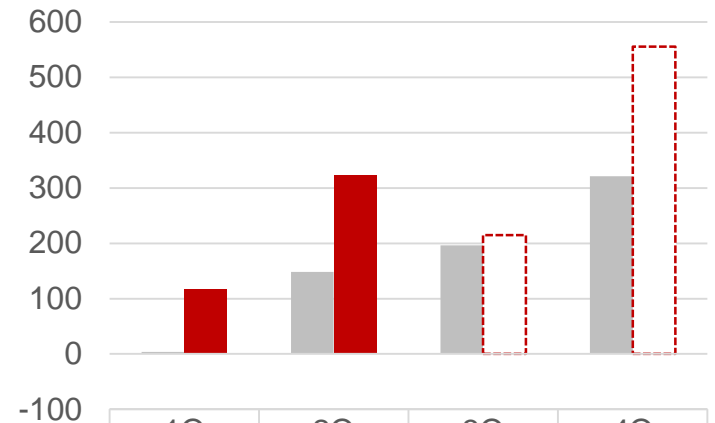
(単位：百万円)



	1Q	2Q	3Q	4Q
■ 前期実績	2,839	3,341	3,128	4,217
■ 当期実績	2,998	3,833	3,577	4,673

### 四半期別営業利益

(単位：百万円)



	1Q	2Q	3Q	4Q
■ 前期実績	4	148	196	321
■ 当期実績	117	323	215	555

※ 第4四半期に営業利益計上が偏重する傾向あり

## 3力年度の業績推移（第2四半期累計）

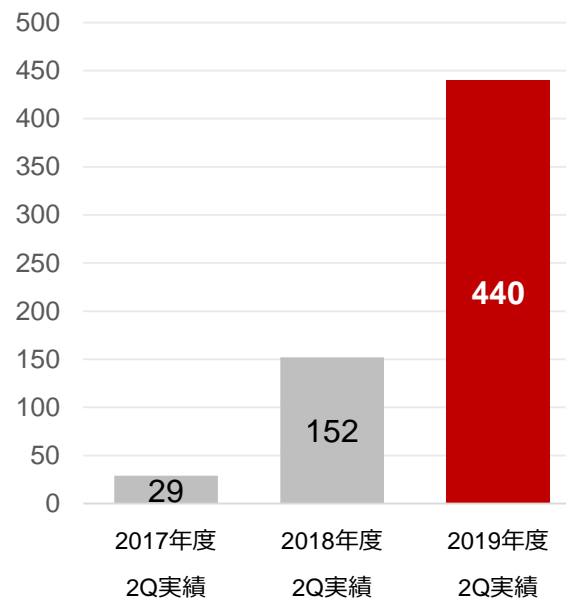
単位：百万円

### 売上高



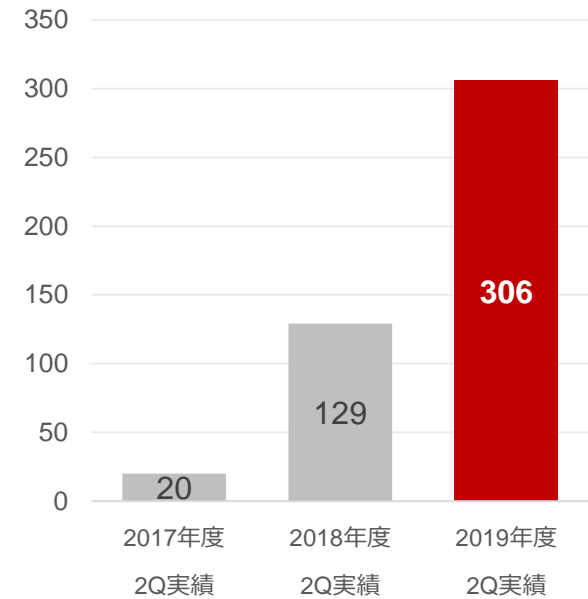
2019年度はシステム運用・サービス事業を除く各事業が堅調に成長。

### 営業利益



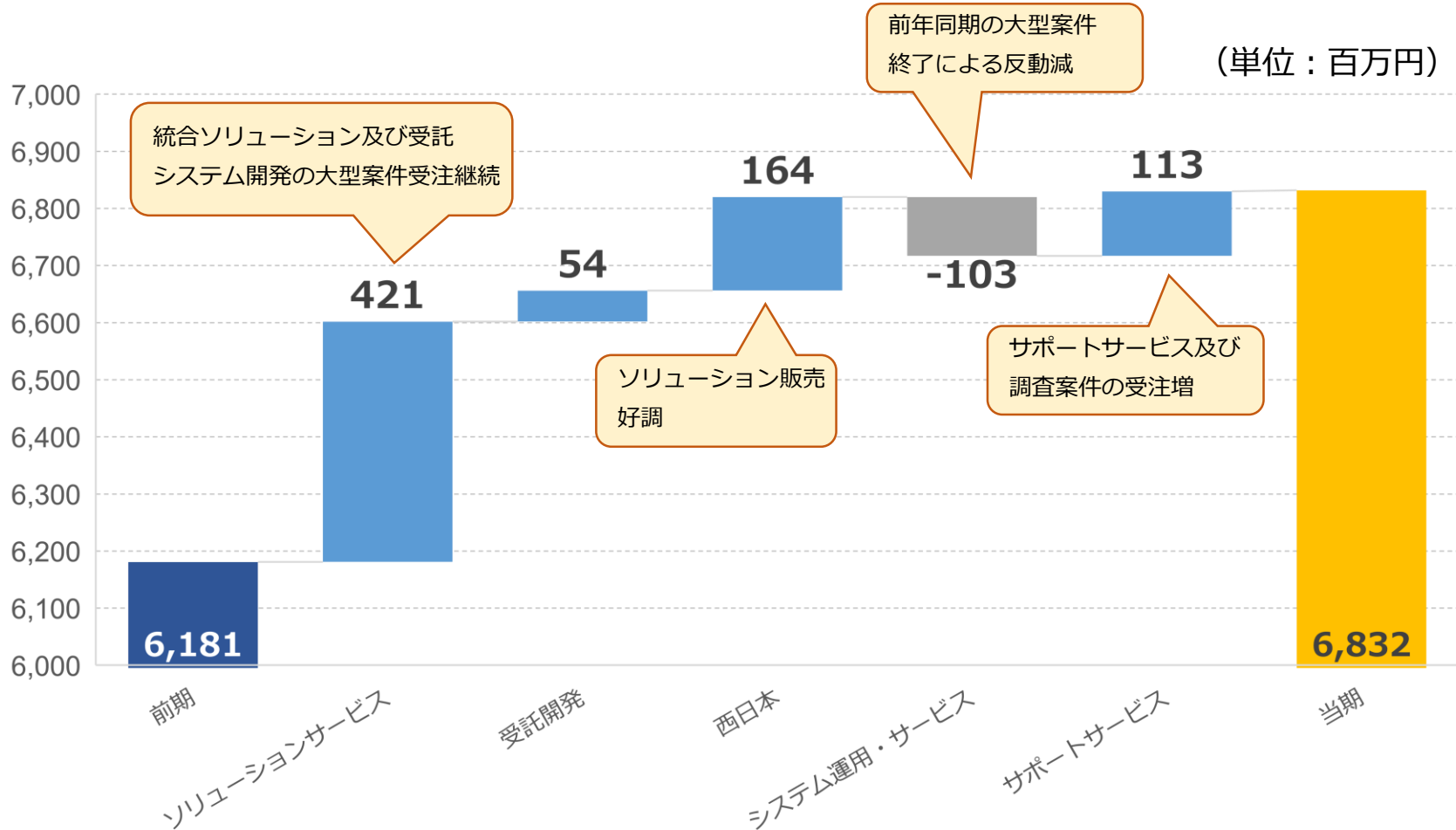
2018年度からの伸長は、収益構造変化による。

### 純利益



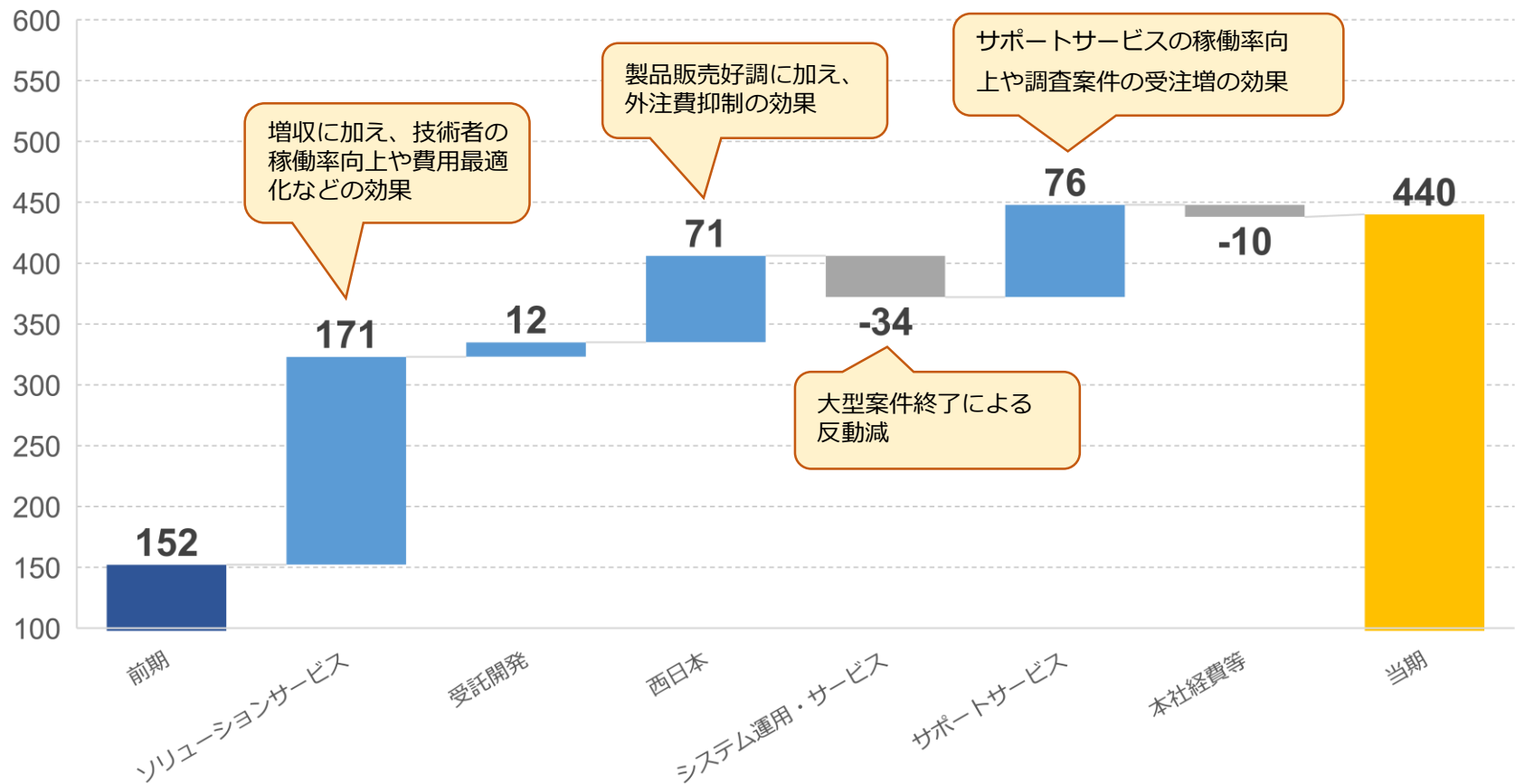
2018年度からの伸長は、収益構造変化による。

# 連結売上高 2Q 前期比 増減内訳



# 連結営業利益 2Q 前期比 増減内訳

(単位：百万円)



## 2020年3月期 2Q セグメント別売上高の概要

(単位：百万円、%)

	2019年3月期 2Q実績	2020年3月期 2Q計画値	2020年3月期 2Q実績	前期比		対計画比		売上 構成比
				増減	%	増減	%	%
ソリューションサービス事業	1,491	1,776	1,912	421	28.3	136	7.7	28.0
受託開発事業	654	803	708	54	8.3	▲94	▲11.7	10.4
西日本事業	665	715	830	164	24.7	115	16.1	12.1
システム運用・サービス事業	1,169	1,231	1,065	▲103	▲8.8	▲165	▲13.4	15.6
サポートサービス事業	2,200	2,366	2,314	113	5.1	▲51	▲2.2	33.9
連結合計	6,181	6,750	6,832	651	10.5	82	1.2	100.0

### ■ システム運用・サービス事業

前年度期末をもって契約終了となった案件や、前年同期に短期間の大型案件があったことの反動減

### ■ 受託開発事業、サポートサービス事業

各事業とも前期比 5～10% の成長するも計画については未達

## 2020年3月期 2Q セグメント別営業利益の概要

(単位：百万円、%)

	2018年3月期 2Q実績	2020年3月期 2Q計画値	2020年3月期 2Q実績	営業利益率 (%) ※	前期比		対計画比	
					増減	%	増減	%
ソリューションサービス事業	183	225	354	18.5	171	93.6	129	57.6
受託開発事業	114	132	126	17.9	12	10.6	▲5	▲3.8
西日本事業	56	75	127	15.4	71	127.3	52	70.1
システム運用・サービス事業	78	70	44	4.2	▲34	▲43.2	▲25	▲36.0
サポートサービス事業	99	125	175	7.6	76	77.5	50	40.8
本社経費等	-379	-397	-389	-	▲10	-	7	-
連結合計	152	230	440	6.4	287	188.0	210	91.6

※ 連結子会社が運営する「システム運用・サービス事業」「サポートサービス事業」以外の3事業については、営業利益の算出にあたり、本社経費等の配賦を行っておりません。

### ■ 製品販売系事業の増益が連結業績を牽引

ソリューションサービス事業の営業利益率は前期 12.3% から 6.2 ポイント上昇

西日本事業の営業利益率は前期 8.4% から 7.0 ポイント上昇

ソリューションサービス事業、西日本事業といった製品販売系事業の増益が連結増益に寄与



## 2020年3月期 対通期計画値 2Q進捗率

(単位：百万円、%)

売上高

	2020年3月期 通期 計画値	2020年3月期 2Q 実績値	2020年3月期 2Q 進捗率(%)	
ソリューションサービス事業	4,061	1,912	47.1	
受託開発事業	1,900	708	37.3	
西日本事業	1,650	830	50.3	
システム運用・サービス事業	2,687	1,065	39.7	
サポートサービス事業	4,800	2,314	48.2	
連結合計	15,000	6,832	45.5	

営業利益

	2020年3月期 通期 計画値	2020年3月期 2Q 実績値	2020年3月期 2Q 進捗率(%)	
ソリューションサービス事業	770	354	46.1	
受託開発事業	350	126	36.3	
西日本事業	190	127	67.2	
システム運用・サービス事業	210	44	21.3	
サポートサービス事業	250	175	70.4	
連結合計	1,000	440	44.1	

■ 第4四半期に営業利益計上が偏重する傾向あり



# 株式会社クレオ

本資料に記載される見通し、今後の予測、戦略などに関する情報は、本資料作成時点において、当社が合理的に入手可能な情報に基づき、通常予測し得る範囲でなした判断に基づくものです。しかしながら、現実には、通常予測し得ないような特別事情の発生または通常予測し得ないような結果の発生等により、本資料記載の見通しとは異なる結果を生じるリスクを含んでおります。

当社といたしましては、投資家の皆様にとって重要と考えられるような情報について、その積極的な開示に努めて参りますが、本資料記載の見通しのみに全面的に依拠してご判断されることはくれぐれもお控え下さるようお願いいたします。

なお、いかなる目的であっても、本資料を無断で複写・複製、または転送などを行わないようにお願いします。