



株式会社クレオ

2020年3月期 第3四半期 決算 補足説明資料

2020年2月5日

株式会社クレオ (JASDAQ:9698)

2020年3月期 3Q 連結業績概要

(単位：百万円、%)

	2019年3月期 3Q 実績	2020年3月期 3Q 計画値	2020年3月期 3Q 実績	前期比		対計画比	
				増減	%	増減	%
売上高	9,309	10,327	10,268	958	10.3	▲58	-
営業利益	349	445	755	406	116.3	310	69.8
経常利益	385	-	797	412	107.2	-	-
純利益	334	-	530	195	58.5	-	-

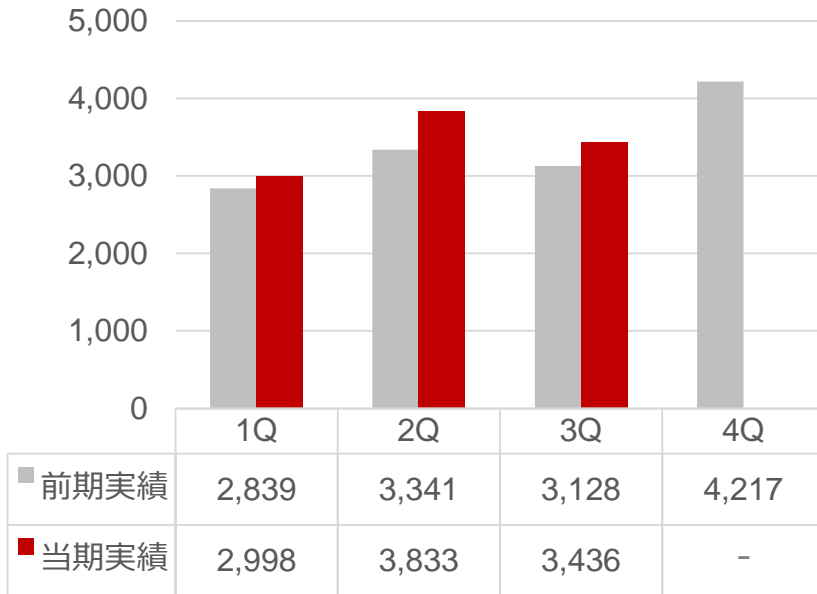
■ 連結業績概要について

- 売上高：システム運用・サービス事業を除くすべての事業の伸長により、前期比で9億58百万円増加
- 営業利益：ソリューションサービス事業をはじめとする3つの事業の大幅な増益により、前期比で4億6百万円増加
- 経常利益：営業利益の増加により、前期比で4億12百万円増加
- 純利益：営業利益の増加により、前期比で1億95百万円増加

四半期別の売上高・営業利益

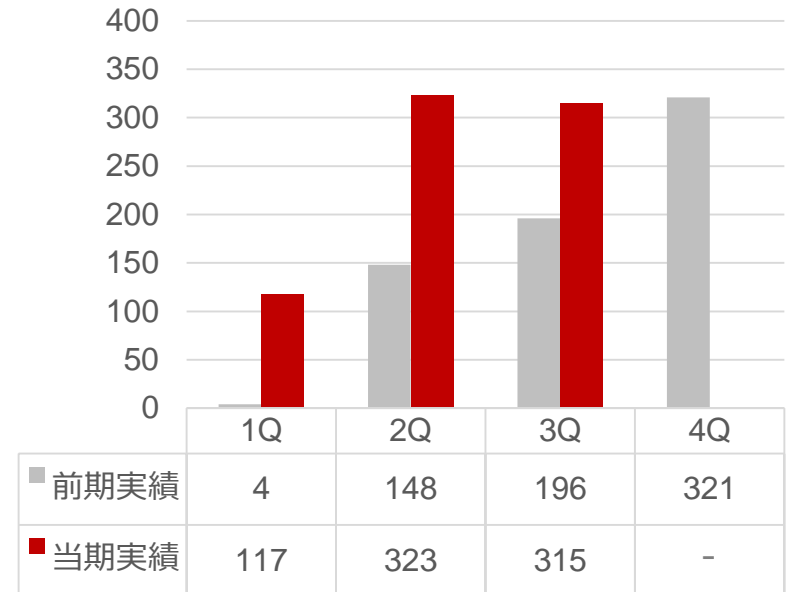
四半期別売上高

(単位：百万円)



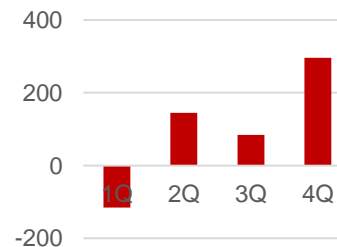
四半期別営業利益

(単位：百万円)

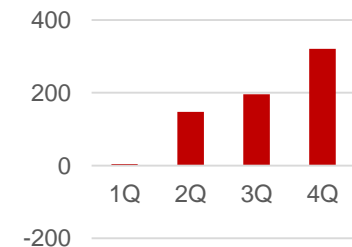


< 参考 >

2017年度
四半期別営業利益



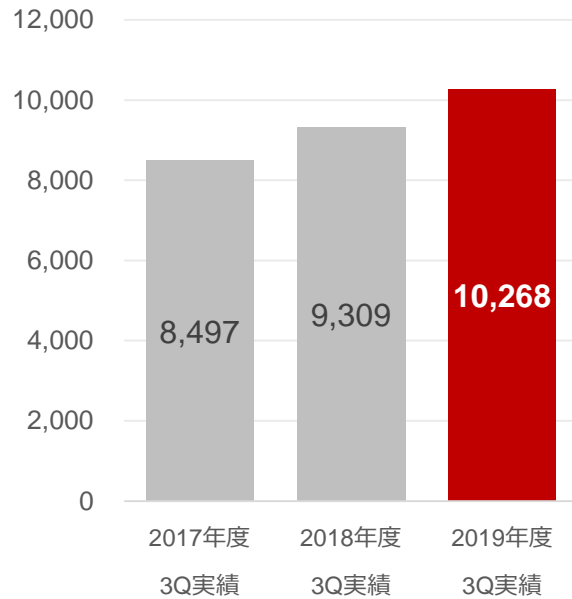
2018年度
四半期別営業利益



3力年度の業績推移（第3四半期累計）

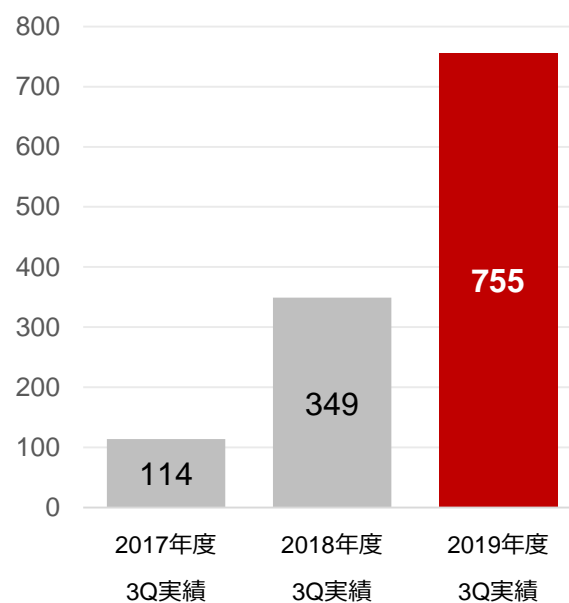
単位：百万円

売上高



2019年度はシステム運用・サービス事業を除く各事業が堅調に成長。

営業利益



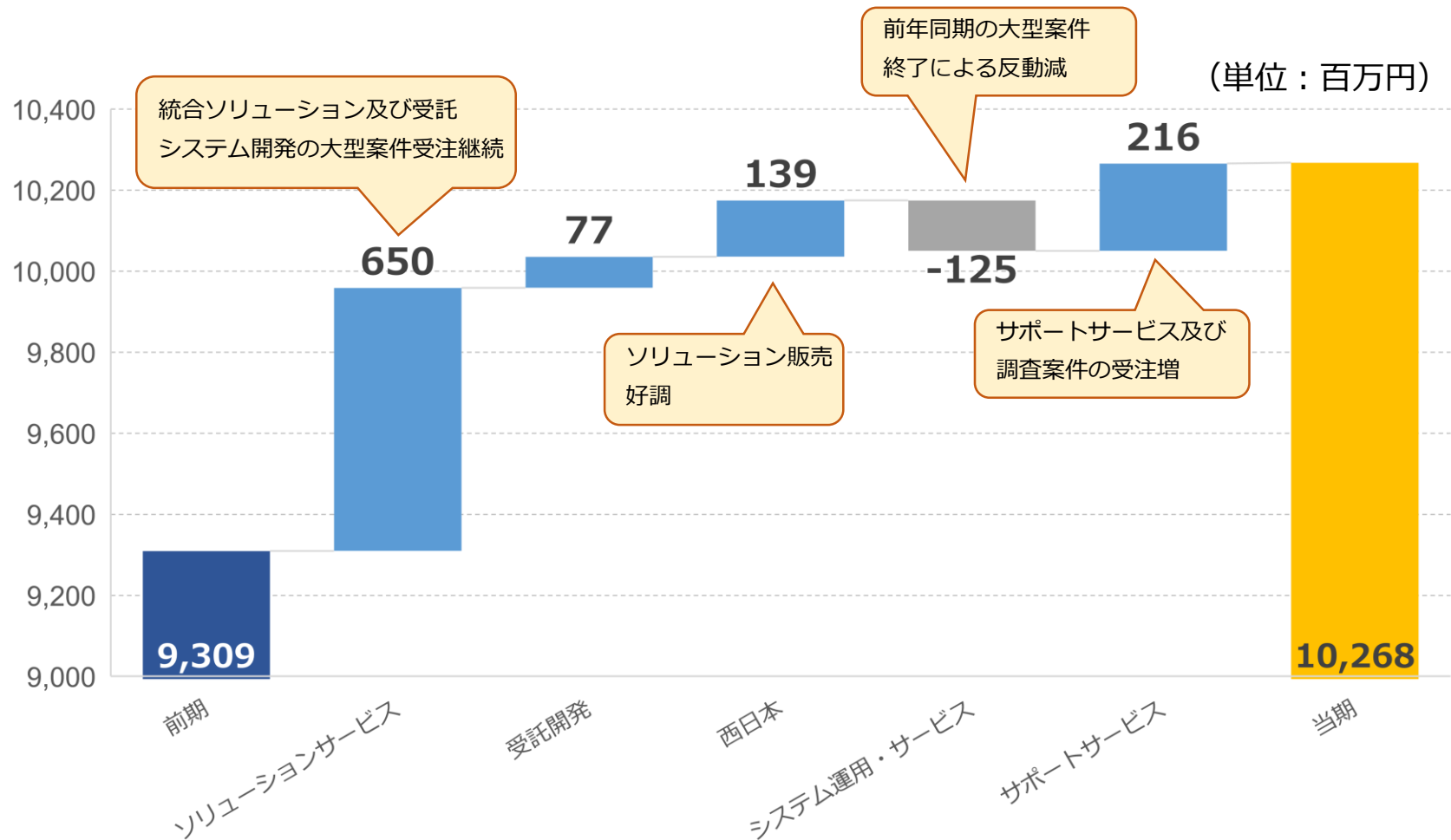
2018年度からの伸長は、収益構造変化による。

純利益

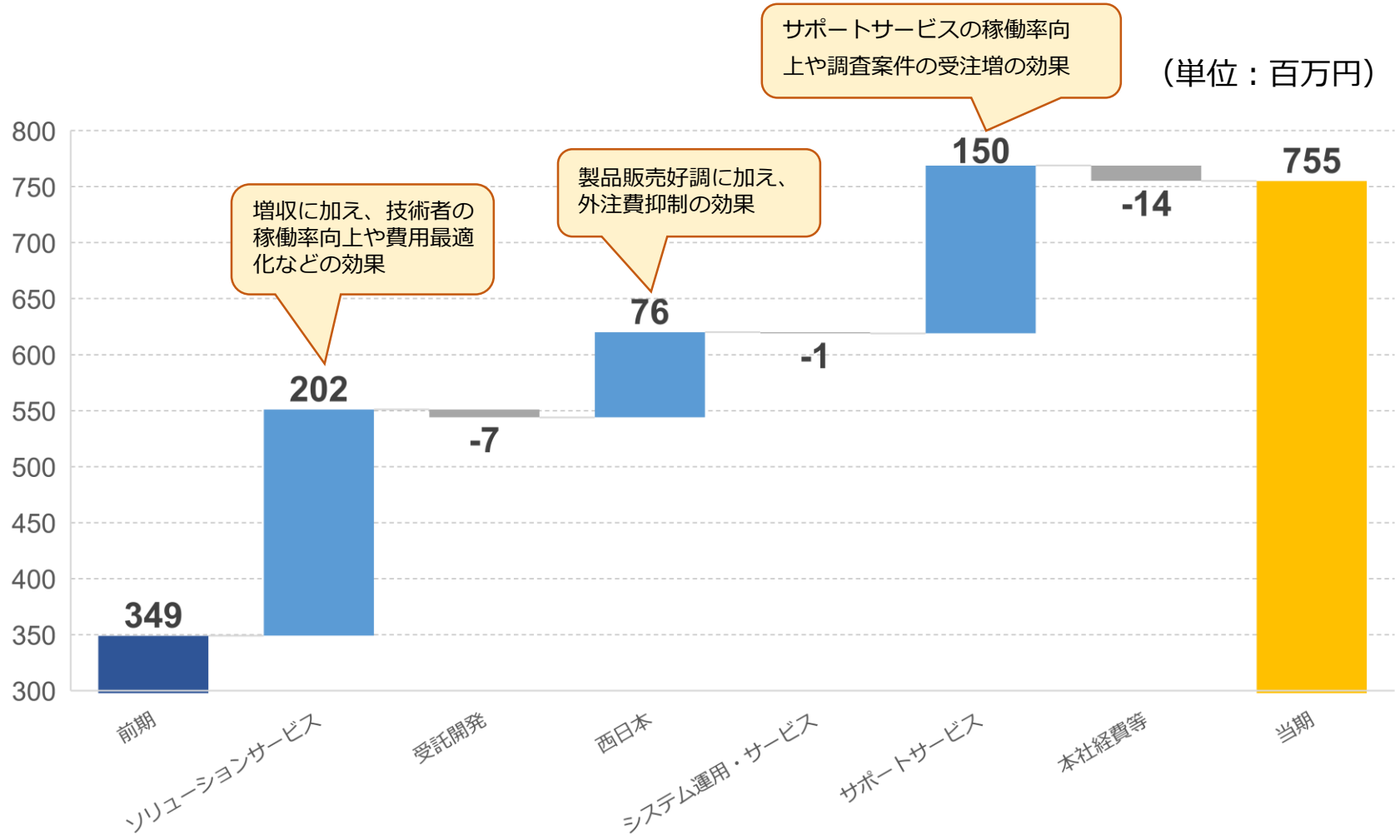


2018年度からの伸長は、収益構造変化による。

連結売上高 3Q 前期比 増減内訳



連結営業利益 3Q 前期比 増減内訳



2020年3月期 3Q セグメント別売上高の概要

(単位：百万円、%)

	2019年3月期 3Q実績	2020年3月期 3Q計画値	2020年3月期 3Q実績	前期比		対計画比		売上 構成比
				増減	%	増減	%	%
ソリューションサービス事業	2,226	2,643	2,877	650	29.2	234	8.9	28.0
受託開発事業	979	1,175	1,056	77	7.9	▲118	▲10.0	10.3
西日本事業	1,050	1,156	1,190	139	13.3	34	3.0	11.6
システム運用・サービス事業	1,754	1,979	1,629	▲125	▲7.1	▲349	▲17.7	15.9
サポートサービス事業	3,297	3,580	3,514	216	6.6	▲65	▲1.8	34.2
連結合計	9,309	10,327	10,268	958	10.3	▲58	▲0.6	100.0

■ システム運用・サービス事業

前年度期末をもって契約終了となった案件や、前年同期に短期間の大型案件があったことの反動減

■ ソリューションサービス事業

前期比を29.2ポイント上回る大幅な伸び、連結合計の成長に大きく貢献

2020年3月期 3Q セグメント別営業利益の概要

(単位：百万円、%)

	2018年3月期 3Q実績	2020年3月期 3Q計画値	2020年3月期 3Q実績	営業利益率 (%) ※	前期比		対計画比	
					増減	%	増減	%
ソリューションサービス事業	321	371	524	18.2	202	63.0	153	41.3
受託開発事業	180	192	172	16.3	▲7	▲4.4	▲19	▲10.0
西日本事業	115	145	192	16.1	76	66.7	47	32.5
システム運用・サービス事業	119	130	117	7.2	▲1	▲1.1	▲12	▲9.3
サポートサービス事業	170	187	321	9.2	150	88.4	134	72.1
本社経費等	▲558	▲580	▲573	-	▲14	2.7	6	▲1.2
連結合計	349	445	755	7.4	406	116.3	310	69.8

※ 連結子会社が運営する「システム運用・サービス事業」「サポートサービス事業」以外の3事業については、営業利益の算出にあたり、本社経費等の配賦を行っておりません。

■ 製品販売系事業の増益が連結業績を牽引

ソリューションサービス事業、西日本事業といった製品販売系事業の収益構造変革進む

通期業績予想の修正について

2020年3月期通期連結業績予想値の修正について

	連結売上高	連結営業利益	連結経常利益	親会社株主に帰属する 四半期純利益
前回発表予想(A)	15,000	1,000	1,030	680
今回修正予想(B)	14,600	1,030	1,065	700
増減額(B-A)	△400	30	35	20
増減率(%)	△2.7%	3.0%	3.4%	2.9%
(参考)前期実績 (2019年3月期)	13,526	670	706	664

<修正の理由>

- ・従前は第2四半期、第4四半期に利益計上が集中する傾向あり
- ・今期当初の通期計画も第4四半期で営業利益の50%を計上する計画で予想
- ・実績は第3四半期まで複数の大型案件受注による売上、営業利益を計上し四半期ごとの業績平準化が進行中
- ・第3四半期終了時点で上記の平準化に伴い、利益の計上時期が当初予想と異なっている

なお、新たな通期連結業績予想値の算定にあたり、以下の事項を想定し包含済み

- ・グループ内各事業において、事業拡大に備え人財採用・育成を積極化、採用費、人件費、研修費等が当初計画より増加する可能性あり
- ・当期の通期業績は当期を最終年度とする3か年中期経営計画において定めた計画値を上回る見通し。通期業績目標の達成が確実となった場合に当社グループの従業員に対して成果の還元を行うことを検討中

2020年3月期 対通期計画値 3Q進捗率（通期計画修正後）

（単位：百万円、％）

売上高

	2020年3月期 通期 計画値 (修正後)	2020年3月期 3Q 実績値	2020年3月期 3Q 進捗率(%)
連結合計	14,600	10,268	70.3



営業利益

	2020年3月期 通期 計画値 (修正後)	2020年3月期 3Q 実績値	2020年3月期 3Q 進捗率(%)
連結合計	1,030	755	73.4





株式会社クレオ

本資料に記載される見通し、今後の予測、戦略などに関する情報は、本資料作成時点において、当社が合理的に入手可能な情報に基づき、通常予測し得る範囲でなした判断に基づくものです。しかしながら、現実には、通常予測し得ないような特別事情の発生または通常予測し得ないような結果の発生等により、本資料記載の見通しとは異なる結果を生じるリスクを含んでおります。

当社といたしましては、投資家の皆様にとって重要と考えられるような情報について、その積極的な開示に努めて参りますが、本資料記載の見通しのみに全面的に依拠してご判断されることはくれぐれもお控え下さるようお願いいたします。

なお、いかなる目的であっても、本資料を無断で複写・複製、または転送などを行わないようにお願いします。