



株式会社クレオ

2021年3月期 決算 補足説明資料

2021年5月7日
株式会社クレオ (JASDAQ:9698)

2021年3月期 連結業績概要

(単位：百万円、%)

	2020年3月期 実績	2021年3月期 計画値	2021年3月期 実績	前期比		対計画比	
				増減	%	増減	%
売上高	14,624	15,500	14,745	120	0.8	▲754	▲4.9
営業利益	1,044	1,100	1,131	86	8.3	31	2.9
経常利益	1,095	1,130	1,195	100	9.2	65	5.8
純利益	731	735	776	45	6.3	41	5.7

■ 連結業績概要について

売上高 : 前期同様ソリューション事業の伸長により前期比で1億20百万円増加

営業利益 : ソリューションサービス事業の売上連動の他、受託開発事業における原価低減により、前期比で86百万円増加

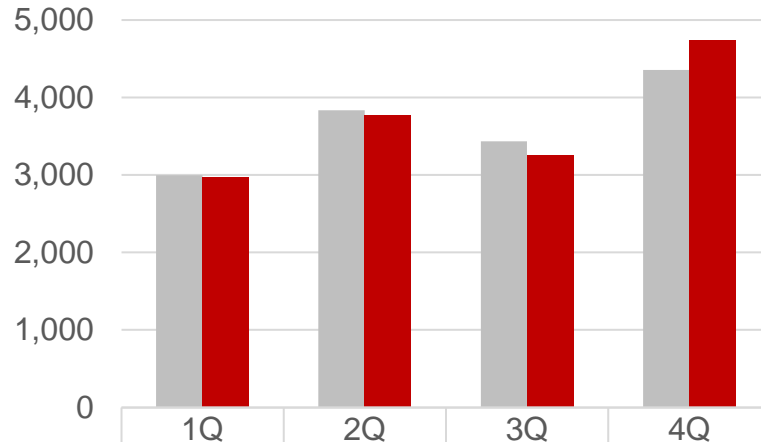
経常利益 : 営業利益の増加により前期比で1億円の増加

純利益 : 経常利益の増加により45百万円の増加

四半期別の売上高・営業利益

四半期別売上高

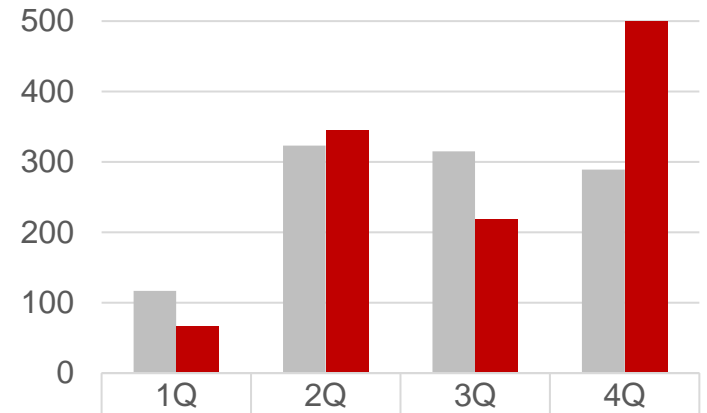
(単位：百万円)



	1Q	2Q	3Q	4Q
■ 前期実績	2,998	3,833	3,436	4,356
■ 当期実績	2,972	3,776	3,261	4,735

四半期別営業利益

(単位：百万円)



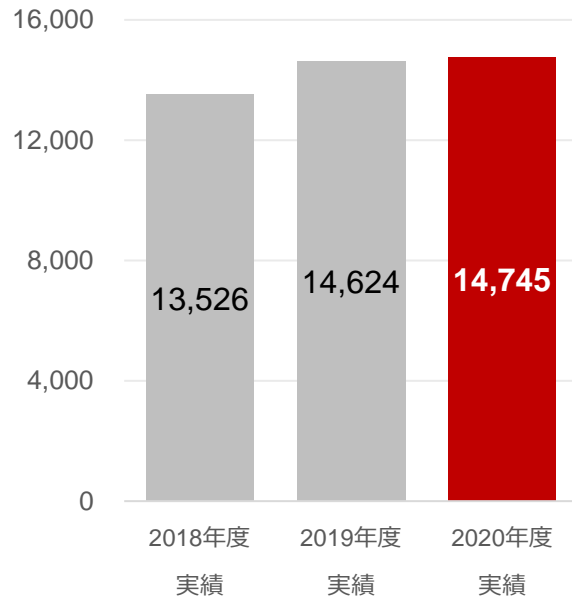
	1Q	2Q	3Q	4Q
■ 前期実績	117	323	315	289
■ 当期実績	67	345	218	500

- ・ 3Qまでは若干のコロナ影響の発生により前期比減収減益で推移
- ・ 4Qにおいては複数の大型案件の検収により通期で前期比増収増益

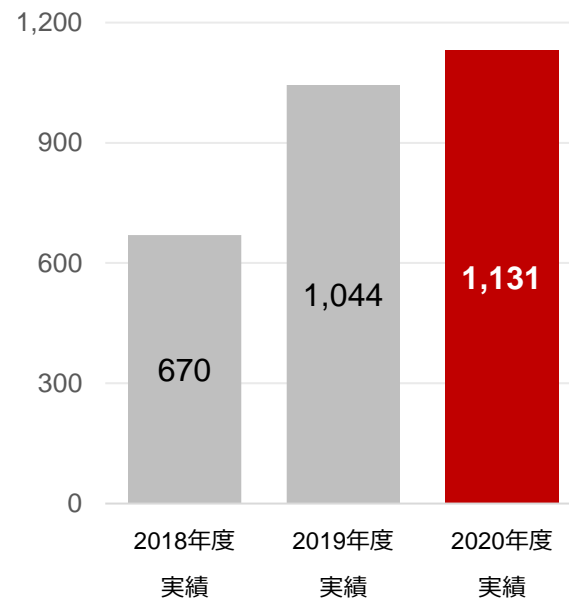
3力年度の業績推移 通期

単位：百万円

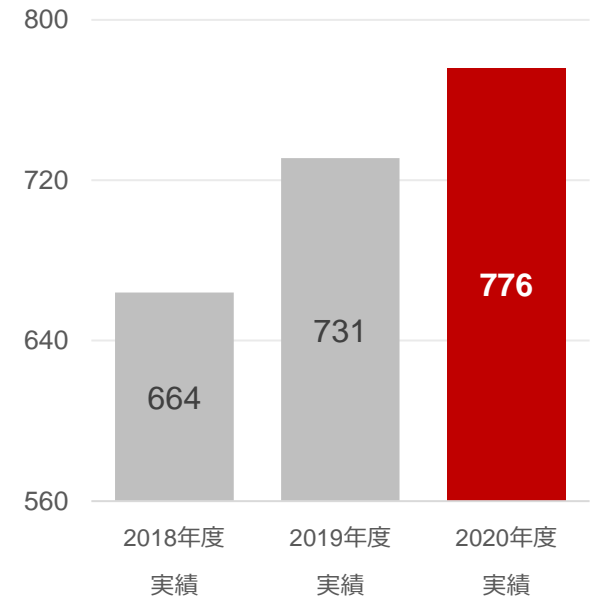
売上高



営業利益



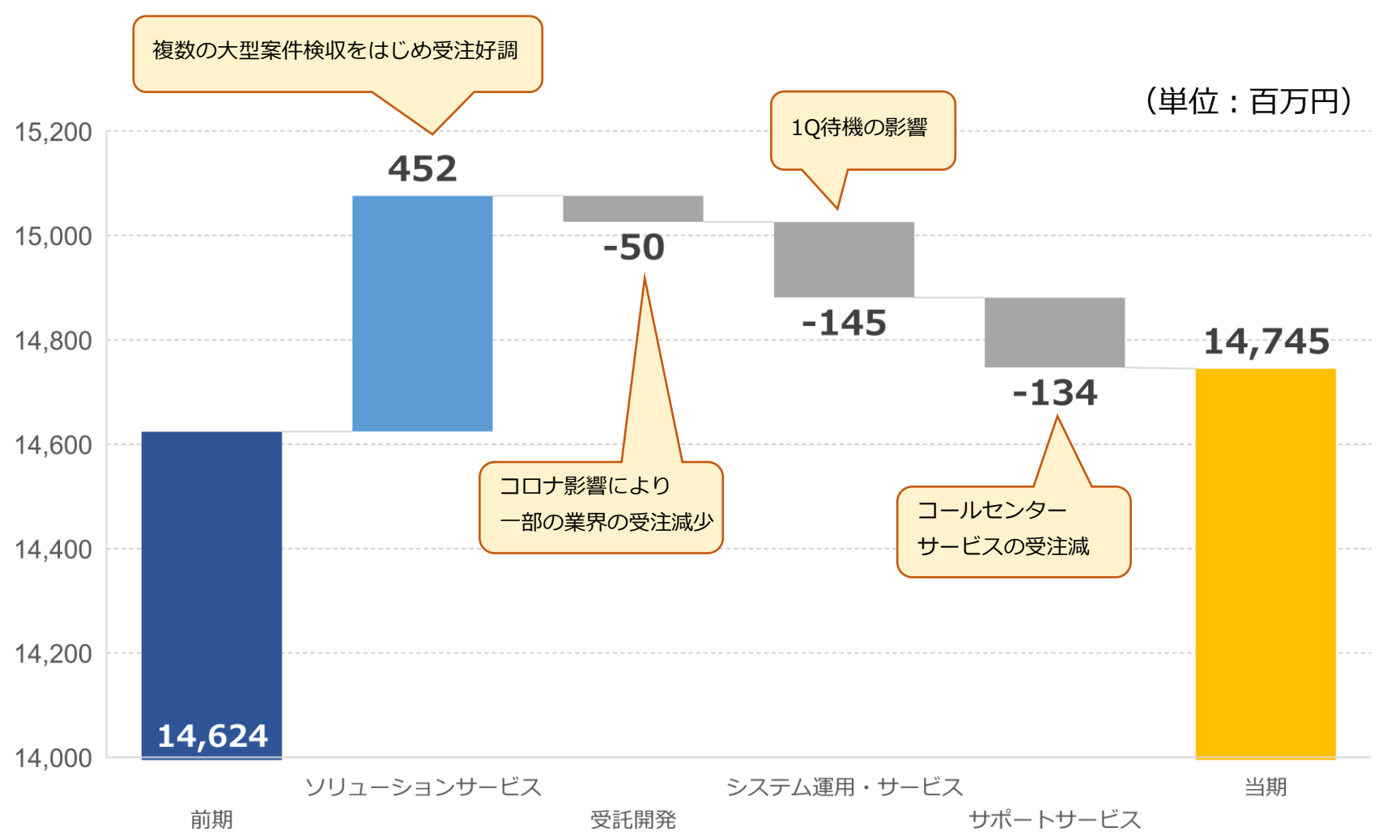
純利益



2020年度はソリューションサービス事業が堅調に成長。

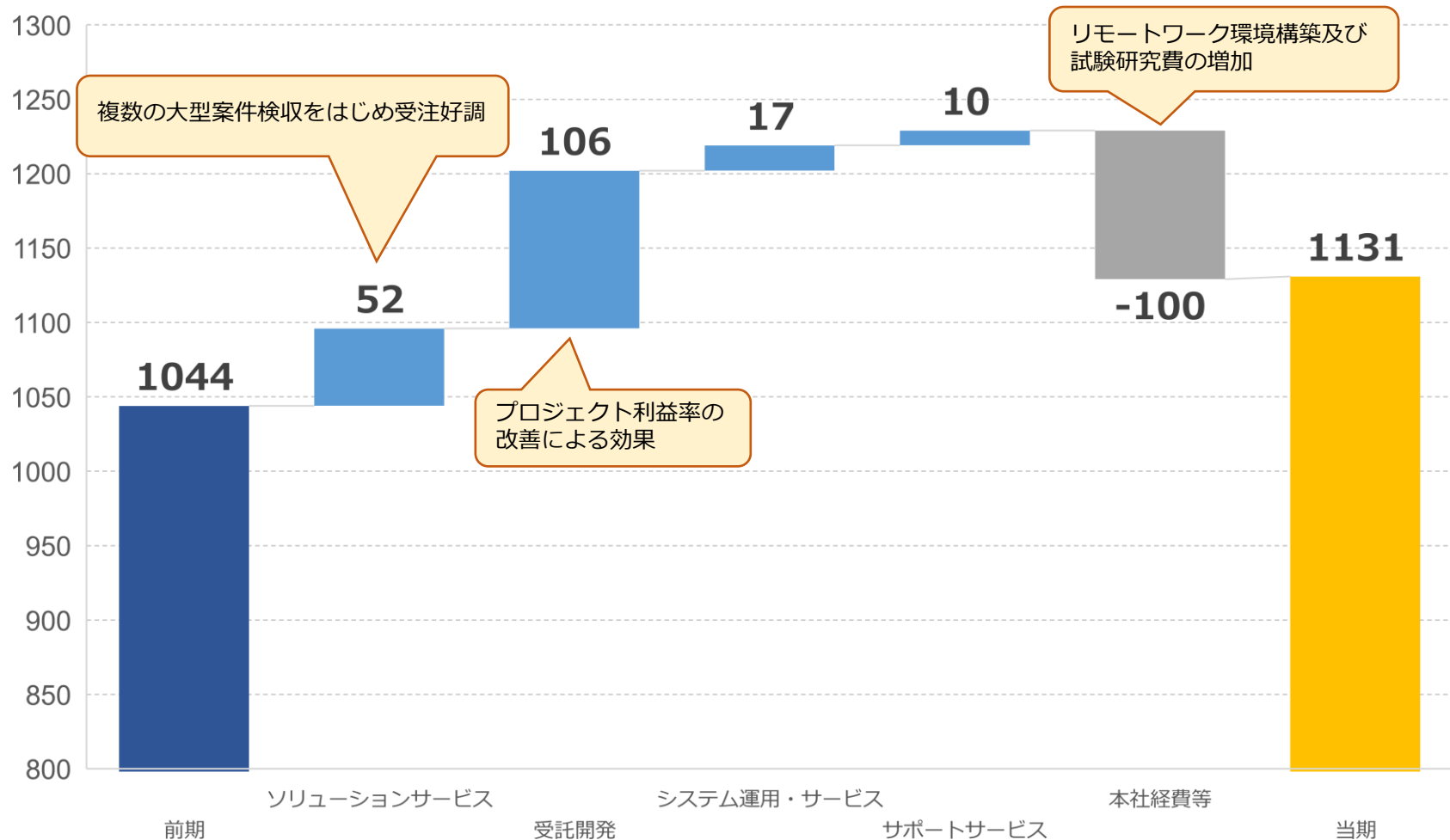
ソリューションサービス事業における売上連動の他、受託開発事業の原価低減により利益増加。

連結売上高 累計 前期比 増減内訳



連結営業利益 累計 前期比 増減内訳

(単位：百万円)



2021年3月期 セグメント別売上高の概要

(単位：百万円、%)

	2020年3月期 実績	2021年3月期 計画値	2021年3月期 実績	前期比		対計画比		売上 構成比
				増減	%	増減	%	%
ソリューションサービス事業	5,165	5,930	5,617	452	8.8	▲312	▲5.3	38.1
受託開発事業	2,576	2,620	2,525	▲50	▲2.0	▲94	▲3.6	17.1
システム運用・サービス事業	2,187	2,190	2,041	▲145	▲6.7	▲148	▲6.8	13.9
サポートサービス事業	4,696	4,760	4,561	▲134	▲2.9	▲198	▲4.2	30.9
連結合計	14,624	15,500	14,745	120	0.8	▲754	▲4.9	100.0

■対計画比) ソリューションサービス事業の減収要因

- ・受注は確保できているものの検収時期が当初の計画より遅延するケースが発生

■対計画比) システム運用・サービス事業の減収要因

- ・1Qの売上高減少の影響（コロナによる待機が発生）

2021年3月期 セグメント別営業利益の概要

(単位：百万円、%)

	2020年3月期 実績	2021年3月期 計画値	2021年3月期 実績	営業利益率 (%) ※	前期比		対計画比	
					増減	%	増減	%
ソリューションサービス事業	1,075	1,230	1,128	20.1	52	4.9	▲101	▲8.3
受託開発事業	319	340	426	16.9	106	33.2	86	25.3
システム運用・サービス事業	198	200	216	10.6	17	8.7	16	8.1
サポートサービス事業	309	320	320	7.0	10	3.4	1	0.2
本社経費等	▲859	▲990	▲959	-	▲100	11.6	30	▲3.1
連結合計	1,044	1,100	1,131	7.7	86	8.3	31	2.9

※ 連結子会社が運営する「システム運用・サービス事業」「サポートサービス事業」以外の2事業については、営業利益の算出にあたり、本社経費等の配賦を行っておりません。

- 対計画比) ソリューションサービス事業の減益要因
 - ・売上高計画減による影響

- 対計画比) 受託開発事業の増益要因
 - ・高利益率の案件増加およびリソース効率化

連結貸借対照表の状況

(単位：百万円)

資産の部	2021年3月期	前期比増減額
資産合計	9,336	
流動資産	7,697	139
現金及び預金	3,927	▲201
受取手形及び売掛金	3,203	252
固定資産	1,638	229
のれん	0	0
無形固定資産	609	219
投資その他の資産	714	▲16
繰延税金資産	289	▲26

負債及び純資産の部	2021年3月期	前期比増減額
負債・純資産合計	9,336	
負債	2,694	▲116
買掛金	693	28
未払法人税等	158	▲135
純資産	6,642	483
非支配株主持分	0	▲16
親会社株主に帰属する持分	6,642	500

自己資本比率	71.1%	2.6pt
--------	-------	-------

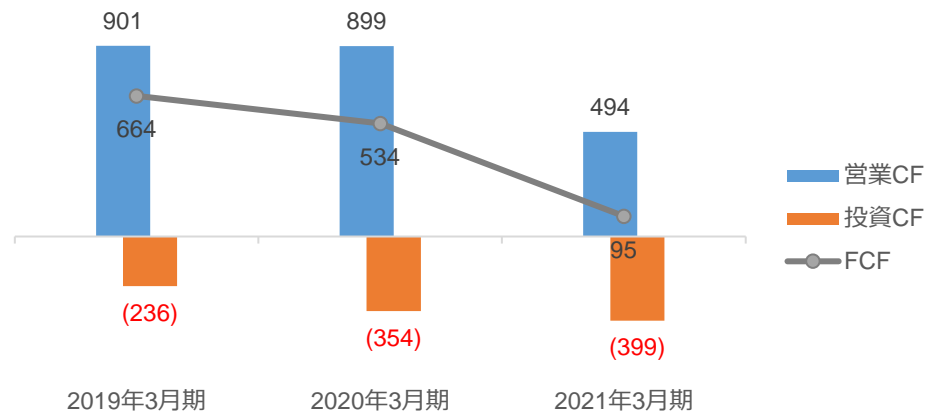
キャッシュ・フローの状況

(単位：百万円)

	2020年3月期	2021年3月期	増減額
営業活動によるキャッシュ・フロー	889	494	▲395
税引前利益	1,095	1,142	48
減価償却費及び償却費等	166	153	▲12
投資活動によるキャッシュ・フロー	▲355	▲399	▲44
財務活動によるキャッシュ・フロー	▲418	▲296	122
現金及び現金同等物の増減額	115	▲201	▲317
現金及び現金同等物の期末残高	4,128	3,927	▲201

フリーキャッシュ・フロー	534	95	▲438
--------------	-----	----	------

FCFの推移



2020年3月期 配当金

	2019年3月期	2020年3月期	2021年3月期
年間配当金	25円	35円	38円
配当性向	31.2%(※)	39.6%	40.0%
当期純利益	664百万円	731百万円	777百万円
1株当たり 当期純利益	80.05円	88.49円	94.90円

※繰延税金資産の計上による影響

年間配当金は計画36円を**38円**に2円増配。

- 連結配当性向 40% 目標を維持



株式会社クレオ

本資料に記載される見通し、今後の予測、戦略などに関する情報は、本資料作成時点において、当社が合理的に入手可能な情報に基づき、通常予測し得る範囲でなした判断に基づくものです。しかしながら、現実には、通常予測し得ないような特別事情の発生または通常予測し得ないような結果の発生等により、本資料記載の見通しとは異なる結果を生じるリスクを含んでおります。

当社といたしましては、投資家の皆様にとって重要と考えられるような情報について、その積極的な開示に努めて参りますが、本資料記載の見通しのみ全面的に依拠してご判断されることはくれぐれもお控え下さるようお願いいたします。

なお、いかなる目的であっても、本資料を無断で複写・複製、または転送などを行わないようにお願いします。