



2022年3月期 第2四半期 決算 補足説明資料

2021年10月27日
株式会社クレオ (JASDAQ:9698)



2022年3月期（第2四半期累計）連結業績概要

	2021年3月期 2Q 実績	2022年3月期 2Q 計画値	2022年3月期 2Q 実績		前期比		対計画比	
					増減	%	増減	%
売上高	6,748	7,200	※ 277	7,163	414	6.1	▲36	▲0.5
営業利益	413	450	※ 64	475	62	15.2	25	5.7
経常利益	459	460		494	35	7.7	34	7.6
純利益	264	260		255	▲8	▲3.2	▲4	▲1.6

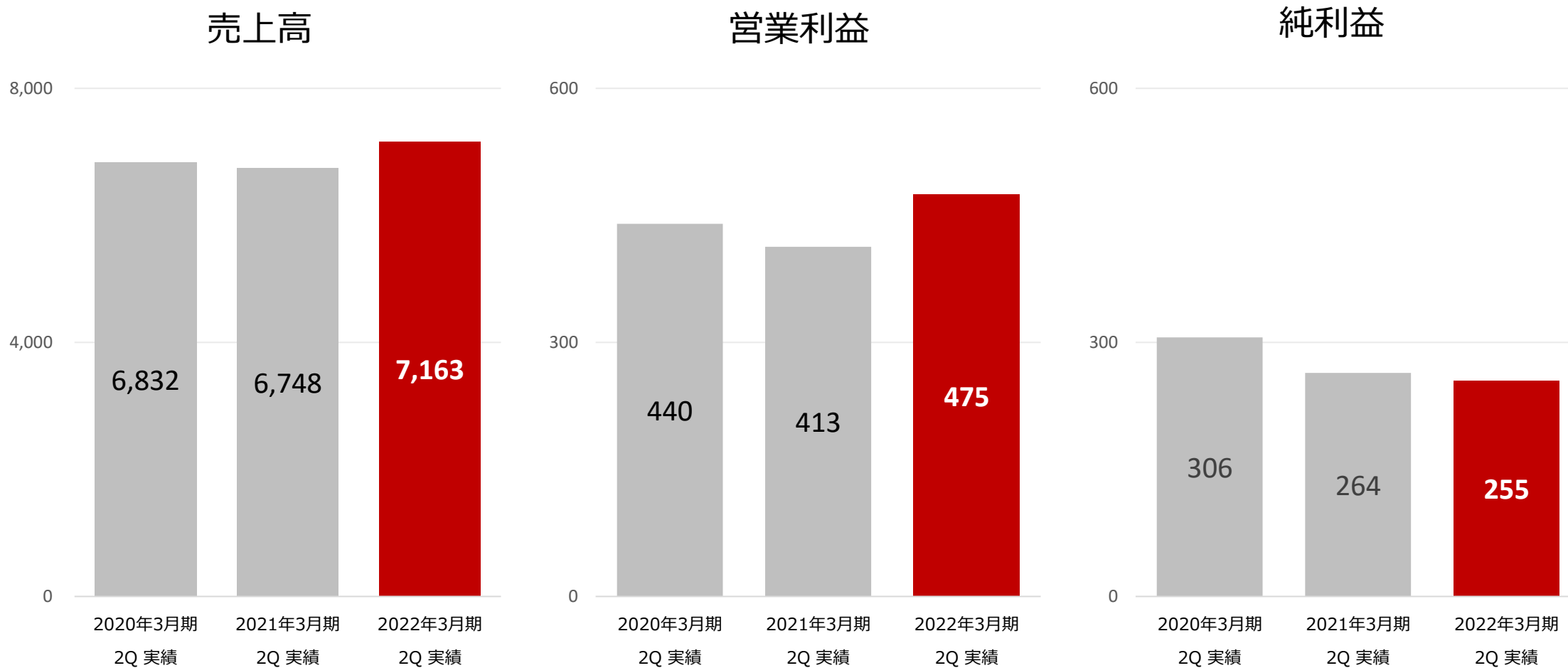
※ 収益認識基準の影響額

■ 連結業績概要について（対前期比）

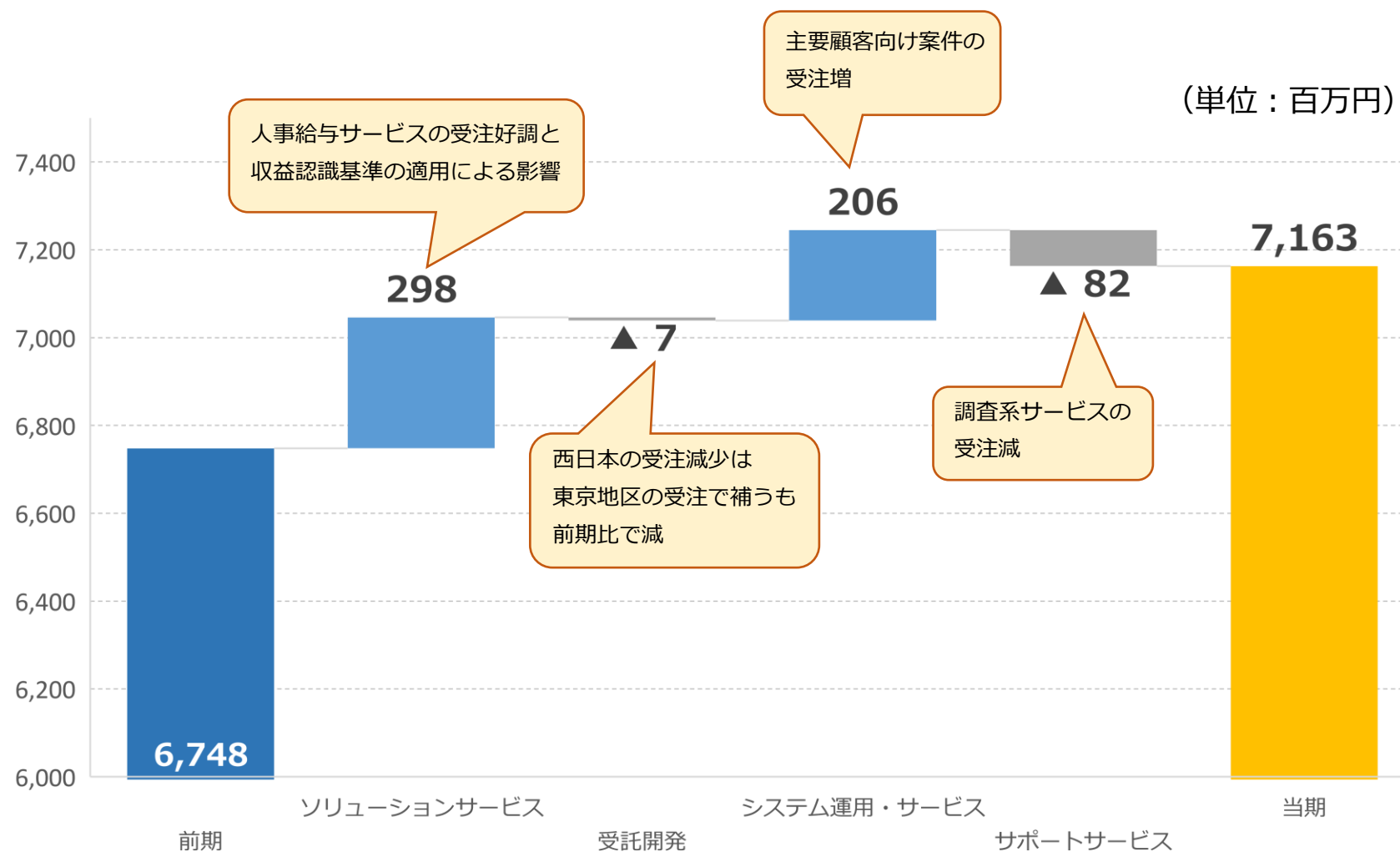
売上高：収益認識基準の適用およびシステム運用・サービス事業の伸長により前期比で4億14百万円増加
 営業利益：システム運用・サービス事業の伸長により、前期比で62百万円増加
 経常利益：営業利益の増加により前期比で35百万円の増加
 純利益：移転費用およびソフトウェア資産の減損により前期比で8百万円の減少

3力年度の業績推移（第2四半期累計）

（単位：百万円）

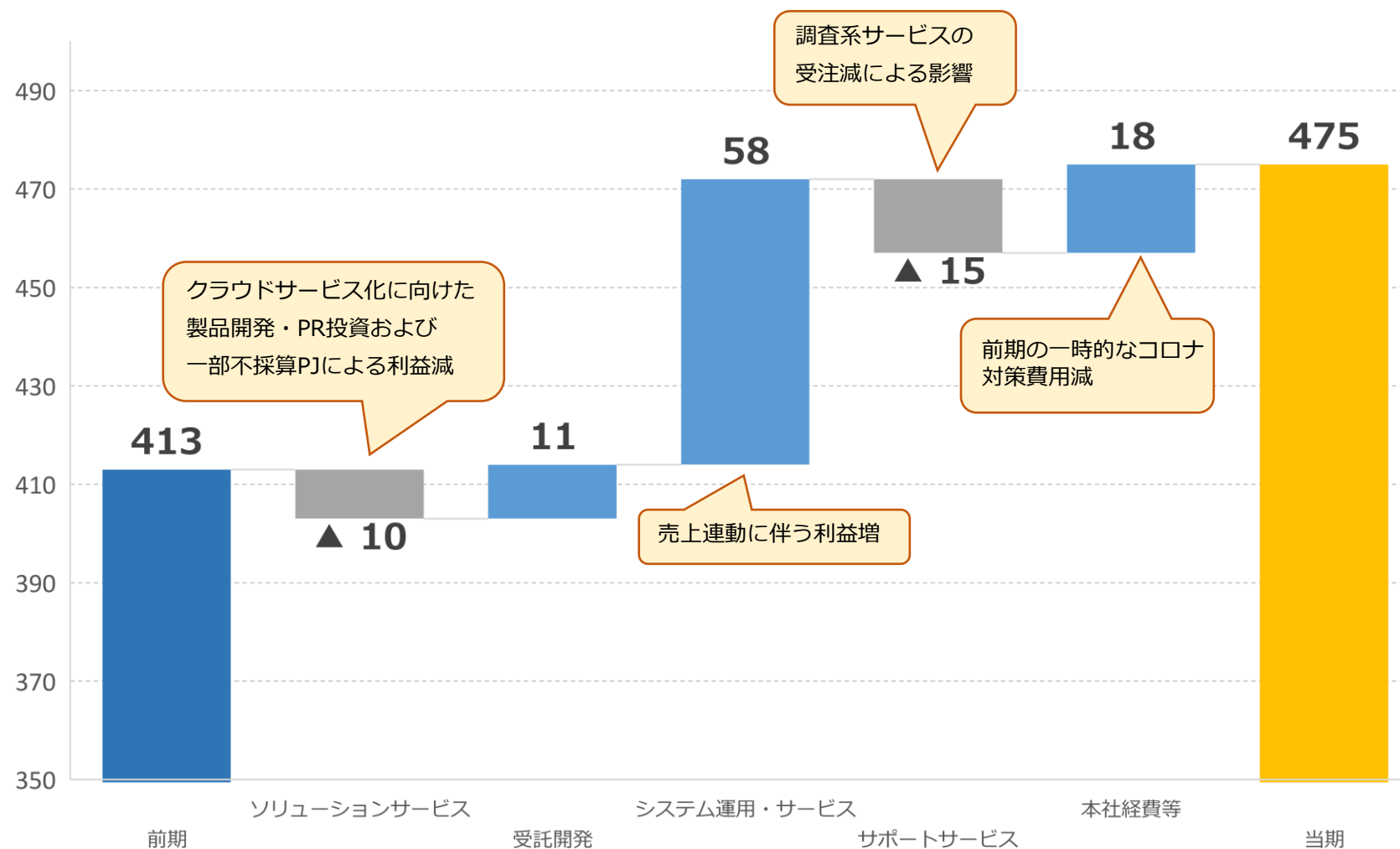


連結売上高 2Q 前期比 増減内訳



連結営業利益 2Q 前期比 増減内訳

(単位：百万円)



2022年3月期（第2四半期累計）セグメント別売上高の概要

(単位：百万円、%)

	2021年3月期 2Q 実績	2022年3月期 2Q 計画値	2022年3月期 2Q 実績		前期比		対計画比		売上 構成比
					増減	%	増減	%	
ソリューションサービス事業	2,341	2,590	* 289	2,640	298	12.7	50	1.9	36.9
受託開発事業	1,158	1,160	* ▲12	1,150	▲7	▲0.7	▲9	▲0.8	16.0
システム運用・サービス事業	967	1,100		1,174	206	21.3	74	6.8	16.4
サポートサービス事業	2,280	2,350		2,198	▲82	▲3.6	▲151	▲6.5	30.7
連結合計	6,748	7,200		7,163	414	6.1	▲36	▲0.5	100.0

※ 収益認識基準の影響額

注) 短信記載では「-」のところ数値比較を参考として比較を入れています

■ ソリューションサービス事業

引き続き人事給与サービスなどの受注好調

■ システム運用・サービス事業

主要顧客の堅調な推移（前期のコロナ影響による待機の反動増）

2022年3月期（第2四半期累計）セグメント別営業利益の概要

(単位：百万円、%)

	2021年3月期 2Q 実績	2022年3月期 2Q 計画値	2022年3月期 2Q 実績	営業利益率 (%) ※	前期比		対計画比	
					増減	%	増減	%
ソリューションサービス事業	459	533	※ 65 449	17.0	▲10	▲2.2	▲83	▲15.7
受託開発事業	171	182	※ ▲1 183	15.9	11	6.7	1	0.8
システム運用・サービス事業	84	125	142	12.1	58	69.4	17	13.8
サポートサービス事業	169	161	154	7.0	▲15	▲8.9	▲6	▲4.0
本社経費等	▲471	▲551	▲453	-	18	▲3.9	97	-
連結合計	413	450	475	6.6	62	15.2	25	5.7

※ 収益認識基準の影響額

注1) 連結子会社が運営する「システム運用・サービス事業」「サポートサービス事業」以外の2事業については、営業利益の算出にあたり、本社経費等の配賦を行っておりません
注2) 短信記載では「-」のところ数値比較を参考として比較を入れています

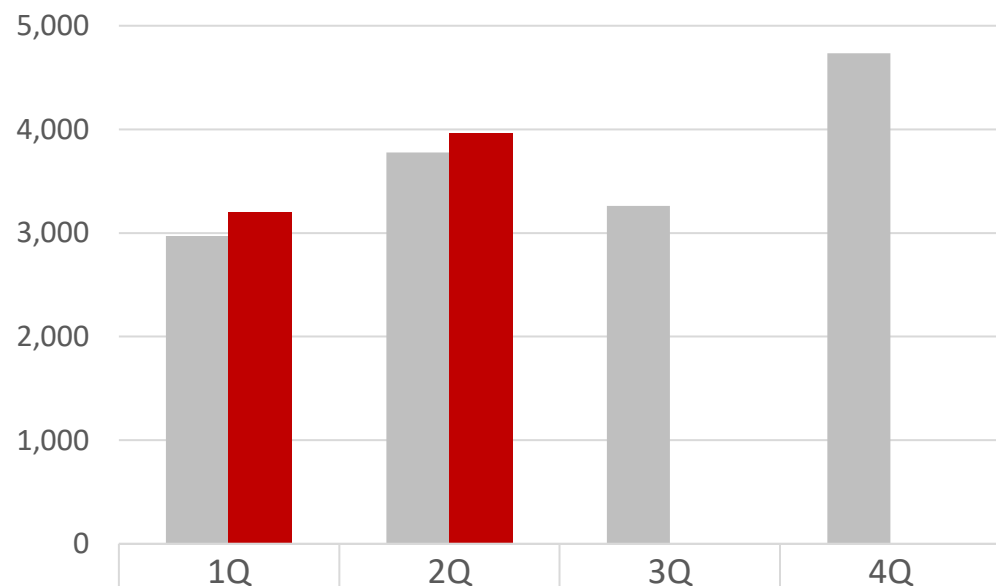
■ システム運用・サービス事業

主要顧客の堅調な推移（前期のコロナ影響による待機の反動増）

四半期別の売上高・営業利益

四半期別売上高

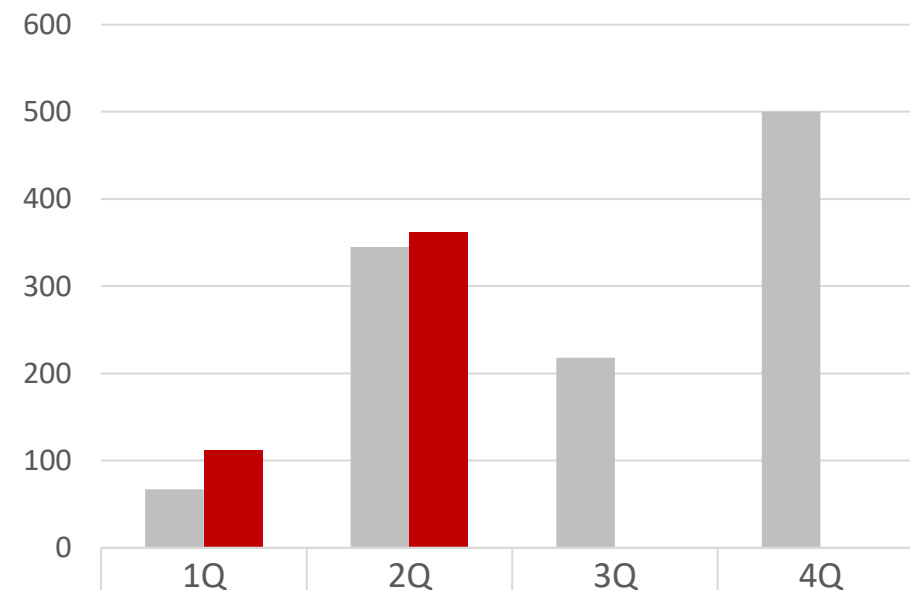
(単位：百万円)



■ 前期実績	2,972	3,776	3,261	4,735
■ 当期実績	3,201	3,961	-	-

四半期別営業利益

(単位：百万円)



■ 前期実績	67	345	218	500
■ 当期実績	112	362	-	-

2022年3月期 対通期計画値 2Q進捗率

(単位：百万円、%)

	2022年3月期 通期 計画値	2022年3月期 2Q 実績値	2022年3月期 2Q 進捗率(%)		
売上高	ソリューションサービス事業	5,950	2,640	44.4	
	受託開発事業	2,580	1,150	44.6	
	システム運用・サービス事業	2,220	1,174	52.9	
	サポートサービス事業	4,750	2,198	46.3	
	連結合計	15,500	7,163	46.2	

	2022年3月期 通期 計画値	2022年3月期 2Q 実績値	2022年3月期 2Q 進捗率(%)		
営業利益	ソリューションサービス事業	1,305	449	34.4	
	受託開発事業	460	183	39.9	
	システム運用・サービス事業	260	142	54.7	
	サポートサービス事業	340	154	45.4	
	連結合計	1,260	475	37.8	

- ・ 通期での業績平準化を目指し経営管理を進めておりますが計画は下期偏重となっております



株式会社クレオ

本資料に記載される見通し、今後の予測、戦略などに関する情報は、本資料作成時点において、当社が合理的に入手可能な情報に基づき、通常予測し得る範囲でなした判断に基づくものです。しかしながら、現実には、通常予測し得ないような特別事情の発生または通常予測し得ないような結果の発生等により、本資料記載の見通しとは異なる結果を生じるリスクを含んでおります。

当社といたしましては、投資家の皆様にとって重要と考えられるような情報について、その積極的な開示に努めて参りますが、本資料記載の見通しのみ全面的に依拠してご判断されることはくれぐれもお控え下さるようお願いいたします。

なお、いかなる目的であっても、本資料を無断で複写・複製、または転送などを行わないようにお願いします。