



株式会社クレオ

2023年3月期 第3四半期 決算 補足説明資料

2023年2月2日

株式会社クレオ（スタンダード:9698）



2022
健康経営優良法人
Health and productivity

2023年3月期 3Q 連結業績概要

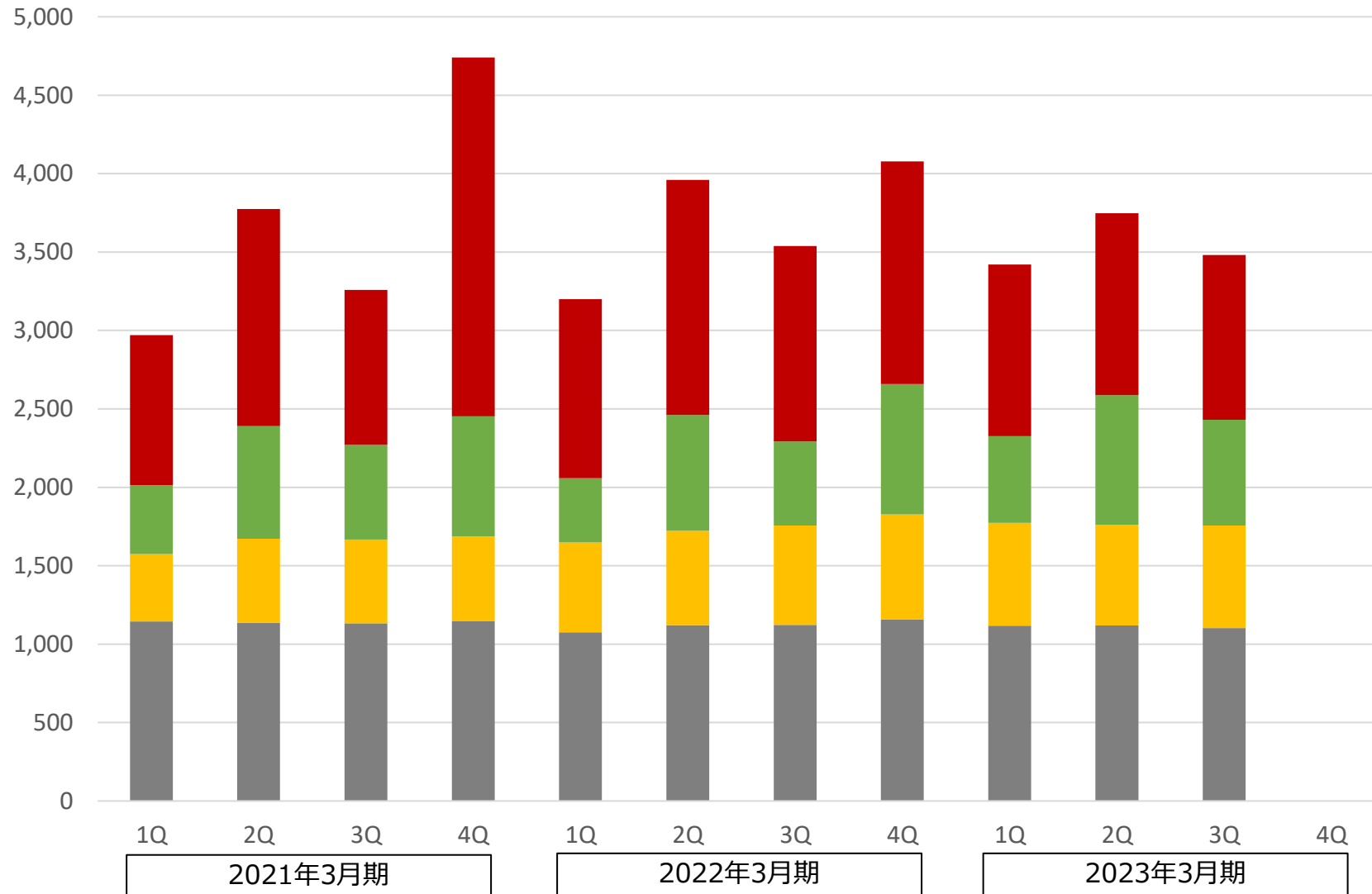
売上高 : ソリューションサービス事業の影響により、前期比で46百万円減少
 営業利益 : ソリューションサービス事業の影響により、前期比で36百万円減少
 経常利益 : 営業利益の減少により前期比で62百万円の減少
 当期利益 : 特別損失の減少により、前期比で19百万円の増加

(単位 : 百万円、%)

| | 2022年3月期 3Q 実績 | 2023年3月期 3Q 実績 | 前期比 | |
|------|-------------------|-------------------|-----|-------|
| | | | 増減 | % |
| 売上高 | 10,703 | 10,656 | ▲46 | ▲0.4 |
| 営業利益 | 580 | 543 | ▲36 | ▲6.3 |
| 経常利益 | 609 | 546 | ▲62 | ▲10.2 |
| 純利益 | 304 | 323 | 19 | +6.4 |

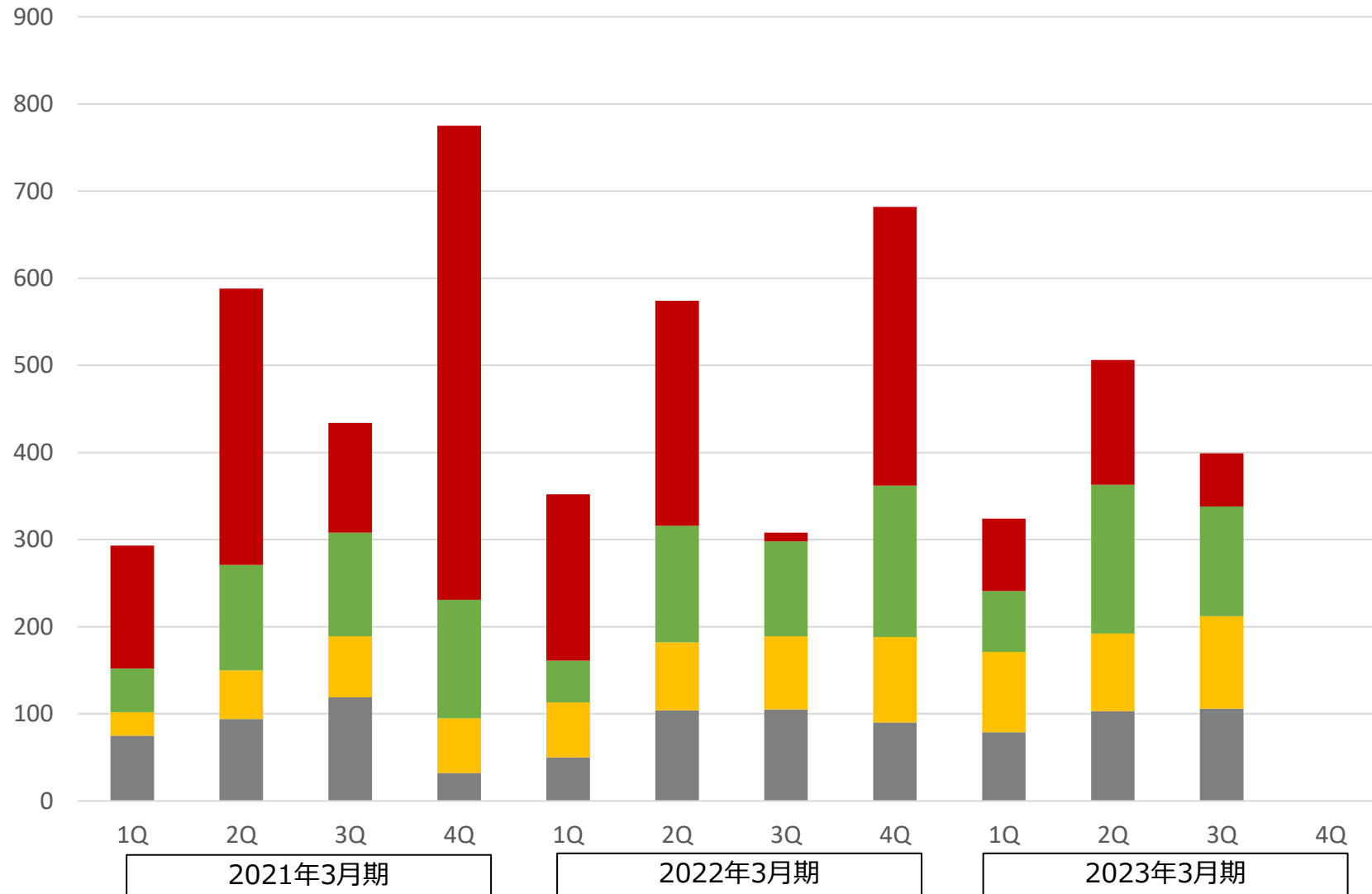
四半期別の売上高推移

(百万円) ■ サポートサービス事業 ■ システム運用・サービス事業 ■ 受託開発事業 ■ ソリューションサービス事業

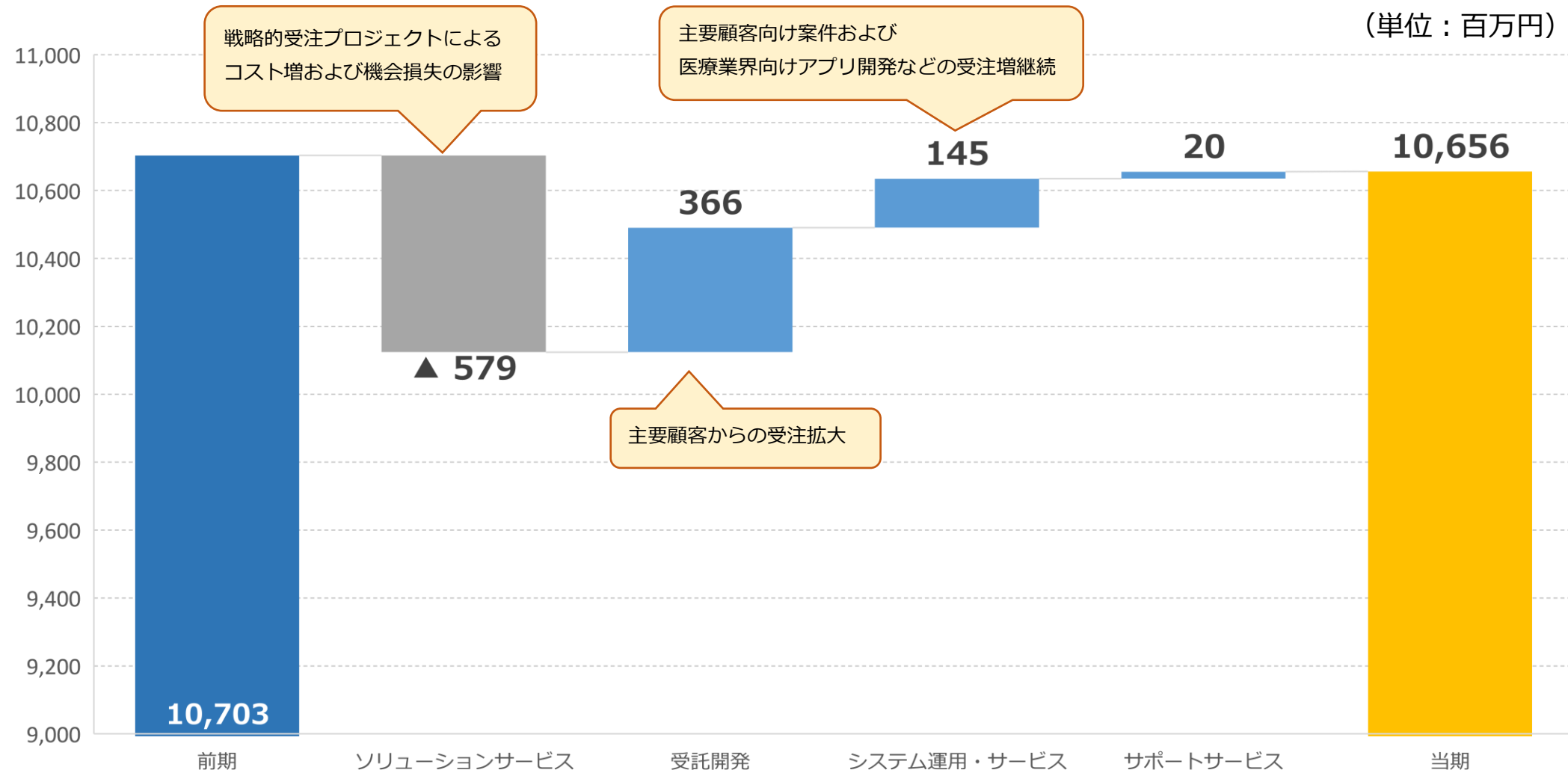


四半期別の営業利益推移

(百万円) ■ サポートサービス事業 ■ システム運用・サービス事業 ■ 受託開発事業 ■ ソリューションサービス事業

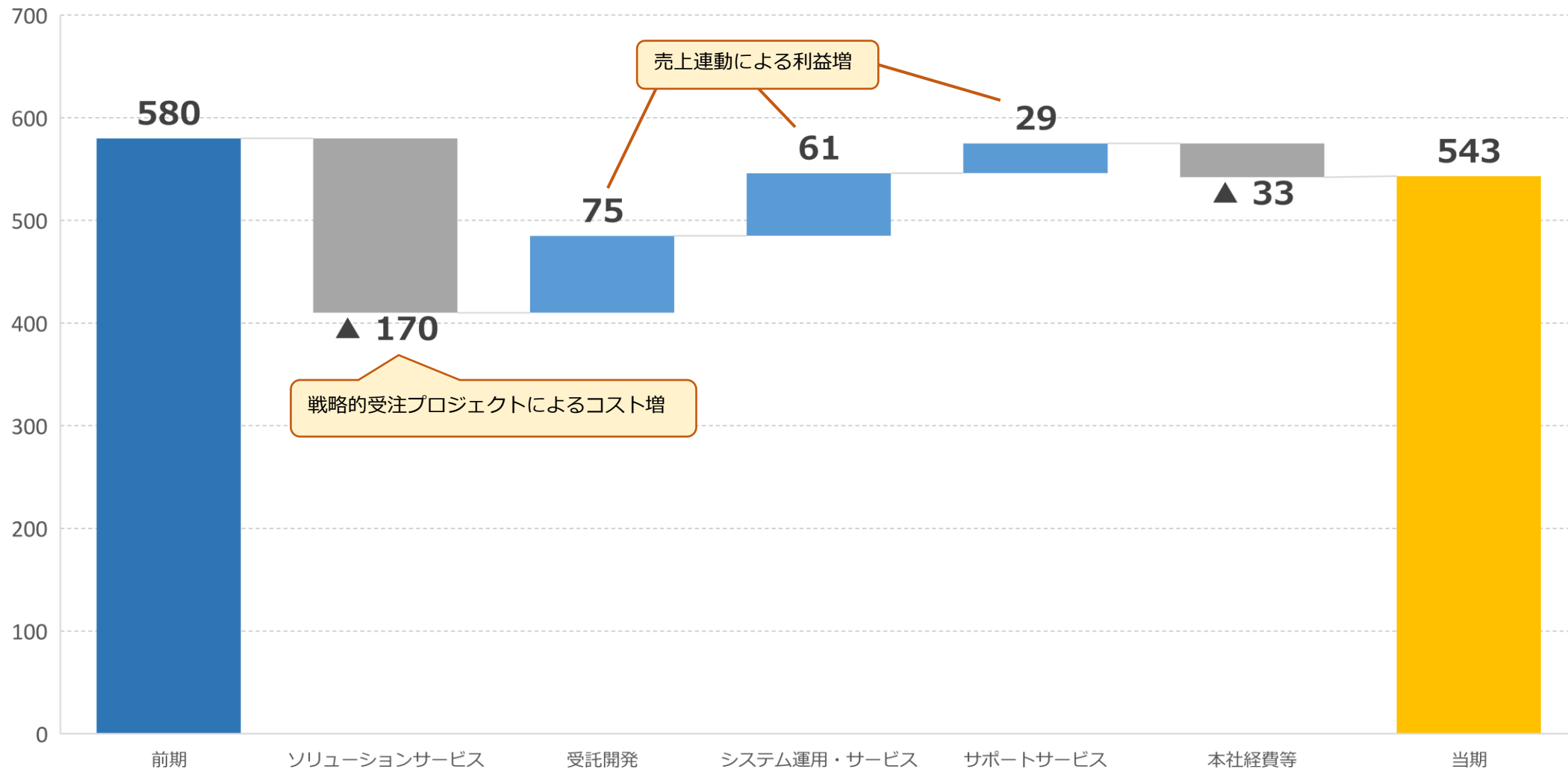


2023年3月期 3Q 連結売上高増減内訳（前期比）



2023年3月期 3Q 連結営業利益増減内訳（前期比）

（単位：百万円）



2023年3月期 3Q セグメント別売上高の概要

(単位：百万円、%)

| | 2022年3月期 3Q実績 | 2023年3月期 3Q実績 | 前期比 | | 売上 構成比 (%) |
|---------------|------------------|------------------|------|-------|------------------|
| | | | 増減 | % | |
| ソリューションサービス事業 | 3,886 | 3,307 | ▲579 | ▲14.9 | 31.0 |
| 受託開発事業 | 1,687 | 2,054 | 366 | +21.7 | 19.3 |
| システム運用・サービス事業 | 1,808 | 1,953 | 145 | +8.0 | 18.3 |
| サポートサービス事業 | 3,320 | 3,341 | 20 | +0.6 | 31.4 |
| 連結合計 | 10,703 | 10,656 | ▲46 | ▲0.4 | 100 |

2023年3月期 3Q セグメント別営業利益の概要

(単位：百万円、%)

| | 2022年3月期 3Q実績 | 2023年3月期 3Q実績 | 前期比 | | 営業 利益率 (%) ※注1 |
|---------------|------------------|------------------|------|-------|----------------------|
| | | | 増減 | % | |
| ソリューションサービス事業 | 459 | 288 | ▲170 | ▲37.1 | 8.7 |
| 受託開発事業 | 292 | 367 | 75 | +25.7 | 17.9 |
| システム運用・サービス事業 | 227 | 288 | 61 | +27.1 | 14.7 |
| サポートサービス事業 | 260 | 290 | 29 | +11.5 | 8.6 |
| 本社経費等 | ▲658 | ▲691 | ▲33 | - | - |
| 連結合計 | 580 | 543 | ▲36 | ▲6.3 | 5.1 |

注1) 連結子会社が運営する「システム運用・サービス事業」「サポートサービス事業」以外の2事業については、営業利益の算出にあたり、本社経費等の配賦を行っておりません

2023年3月期 対通期計画値 3Q進捗率

(単位：百万円、%)

| | 2023年3月期 通期 計画値 | 2023年3月期 3Q 実績値 | 2023年3月期 3Q 進捗率(%) | | |
|-----|--------------------|--------------------|-----------------------|------|--|
| 売上高 | ソリューションサービス事業 | 5,320 | 3,307 | 62.1 | |
| | 受託開発事業 | 2,840 | 2,054 | 72.3 | |
| | システム運用・サービス事業 | 2,630 | 1,953 | 74.2 | |
| | サポートサービス事業 | 5,080 | 3,341 | 65.7 | |
| | 連結合計 | 15,350 | 10,656 | 69.4 | |

| | 2023年3月期 通期 計画値 | 2023年3月期 3Q 実績値 | 2023年3月期 3Q 進捗率(%) | | |
|------|--------------------|--------------------|-----------------------|------|--|
| 営業利益 | ソリューションサービス事業 | 1,060 | 288 | 27.2 | |
| | 受託開発事業 | 510 | 367 | 72.1 | |
| | システム運用・サービス事業 | 360 | 288 | 80.1 | |
| | サポートサービス事業 | 370 | 290 | 78.4 | |
| | 連結合計 | 1,230 | 543 | 44.2 | |

- ・ 通期での業績平準化を目指し経営管理を進めておりますが計画は下期偏重となっております

【参考】2023年3月期 連結業績予想（セグメント別）

(単位：百万円、%)

| | | 2022年3月期 第2四半期 実績 (累計) | 2023年3月期 第2四半期 予想 (累計) | 2022年3月期 通期 実績 | 2023年3月期 通期 予想 | 通期 増減率 |
|-------------------|------|---------------------------------|---------------------------------|----------------------|----------------------|-----------|
| ソリューション サービス事業 | 売上高 | 2,640 | 2,500 | 5,306 | 5,320 | +0.3 |
| | 営業利益 | 449 | 410 | 780 | 1,060 | +35.9 |
| 受託開発事業 | 売上高 | 1,150 | 1,320 | 2,518 | 2,840 | +12.8 |
| | 営業利益 | 183 | 210 | 467 | 510 | +9.2 |
| システム運用・ サービス事業 | 売上高 | 1,174 | 1,310 | 2,479 | 2,630 | +6.1 |
| | 営業利益 | 142 | 160 | 325 | 360 | +10.8 |
| サポート サービス事業 | 売上高 | 2,198 | 2,450 | 4,478 | 5,080 | +13.4 |
| | 営業利益 | 154 | 170 | 351 | 370 | +5.4 |
| 本社その他 | 売上高 | - | - | - | - | - |
| | 営業利益 | ▲453 | ▲530 | ▲863 | ▲1,070 | - |
| 連結合計 | 売上高 | 7,163 | 7,330 | 14,784 | 15,350 | +3.8 |
| | 営業利益 | 475 | 420 | 1,060 | 1,230 | +16.0 |



株式会社クレオ

本資料に記載される見通し、今後の予測、戦略などに関する情報は、本資料作成時点において、当社が合理的に入手可能な情報に基づき、通常予測し得る範囲でなした判断に基づくものです。しかしながら、現実には、通常予測し得ないような特別事情の発生または通常予測し得ないような結果の発生等により、本資料記載の見通しとは異なる結果を生じるリスクを含んでおります。

当社といたしましては、投資家の皆様にとって重要と考えられるような情報について、その積極的な開示に努めて参りますが、本資料記載の見通しのみ全面的に依拠してご判断されることはくれぐれもお控え下さるようお願いいたします。

なお、いかなる目的であっても、本資料を無断で複写・複製、または転送などを行わないようにお願いします。