



株式会社クレオ

49th
Anniversary

2024年3月期 第1四半期 決算 補足説明資料

2023年7月26日

株式会社クレオ（スタンダード:9698）



2023
健康経営優良法人
Health and productivity

2024年3月期 1Q 連結業績概要

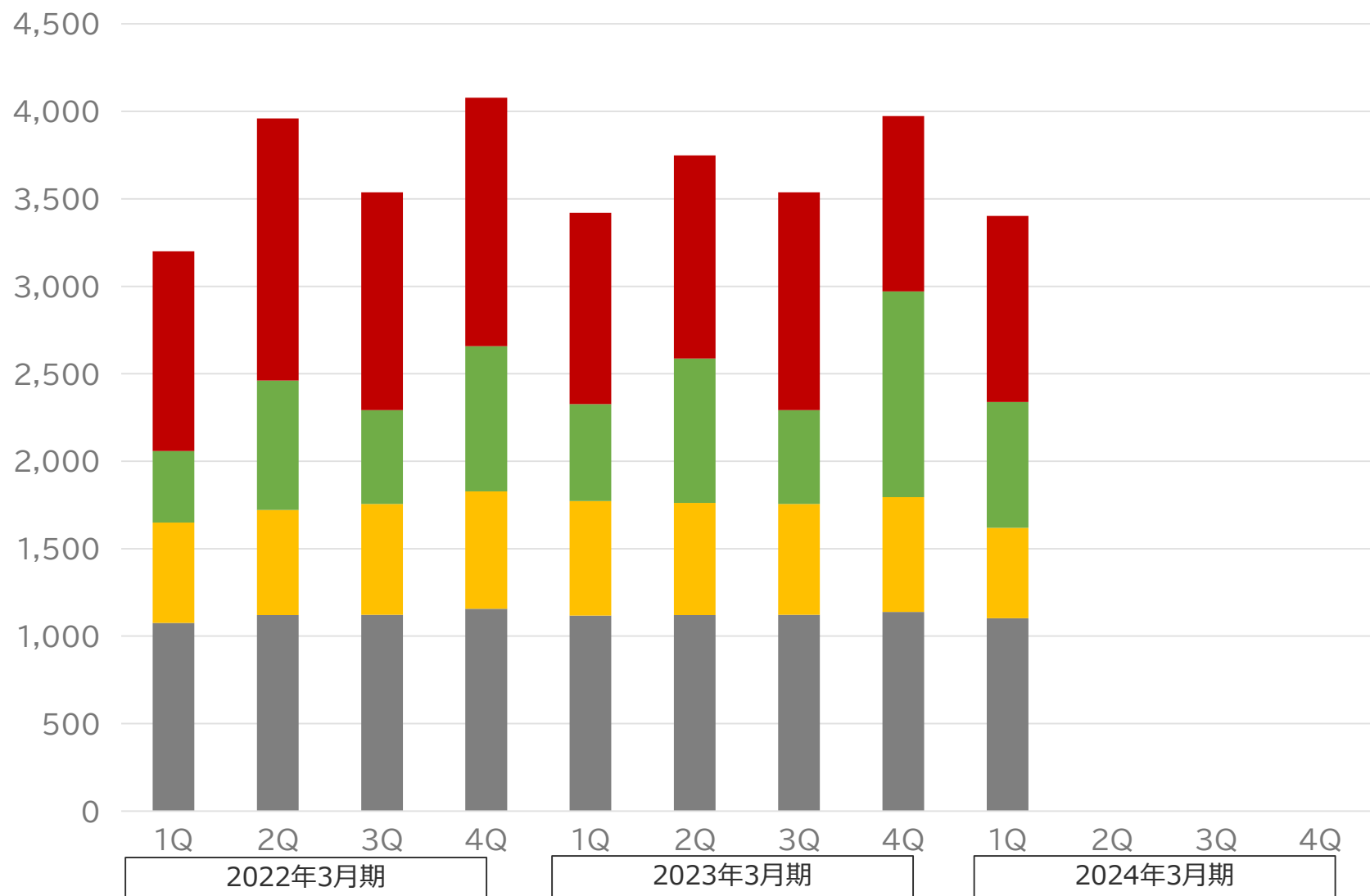
売上高 : システム運用・サービス事業における主要顧客からの受注不足などにより、前期比で18百万円減少
営業利益 : 受託開発事業の主要顧客向け受注好調などにより、前期比で82百万円増加
経常利益 : 営業利益の増加により、前期比で80百万円の増加
当期利益 : 営業利益の増加により、前期比で63百万円の増加

(単位 : 百万円、%)

	2023年3月期 1Q 実績	2024年3月期 1Q 実績	前期比	
			増減	%
売上高	3,423	3,404	▲18	▲0.6
営業利益	82	165	+82	+100.1
経常利益	85	166	+80	+94.0
純利益	49	112	+63	+127.6

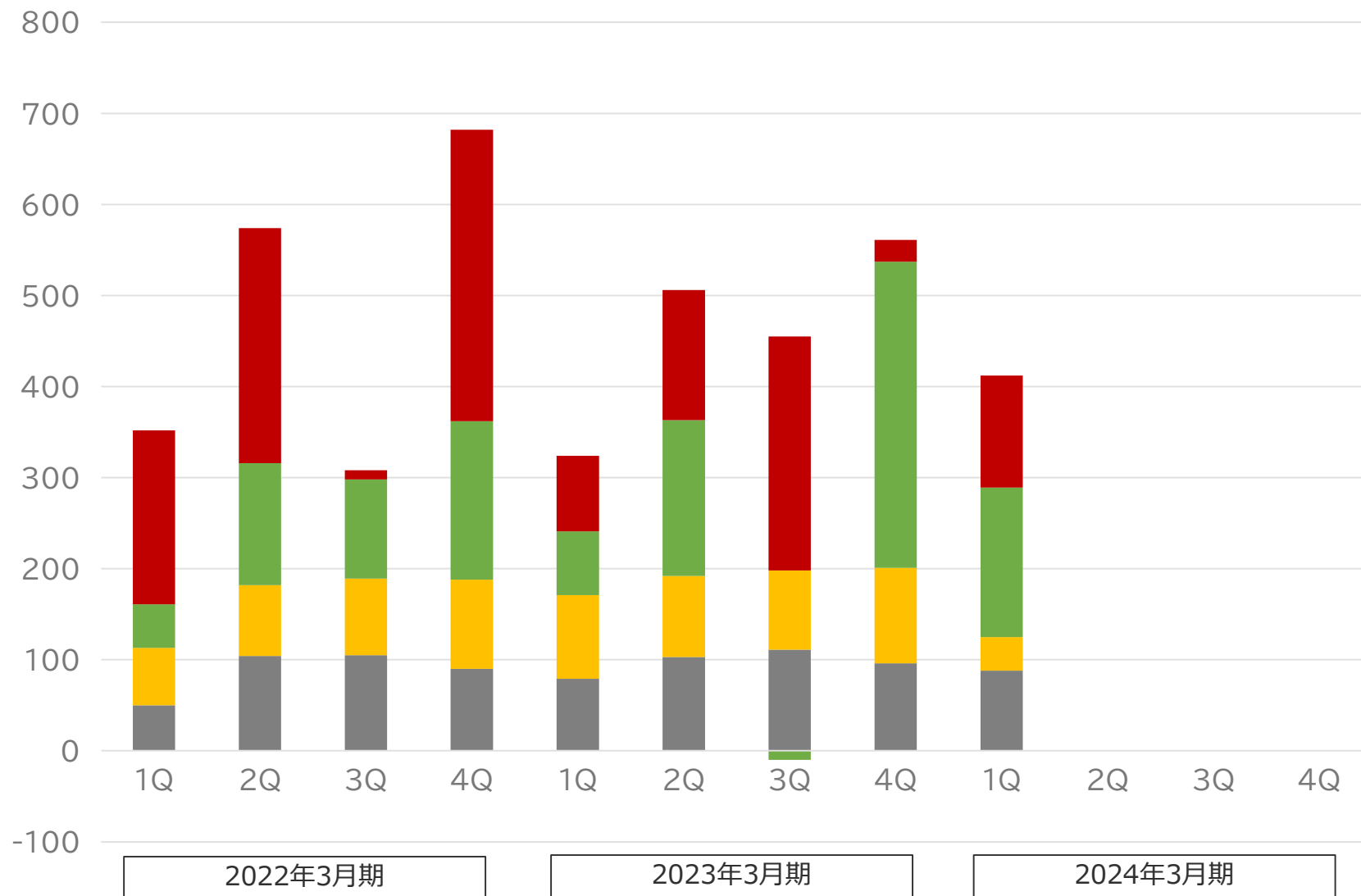
四半期別の売上高推移

(百万円) ■ サポートサービス事業 ■ システム運用・サービス事業 ■ 受託開発事業 ■ ソリューションサービス事業

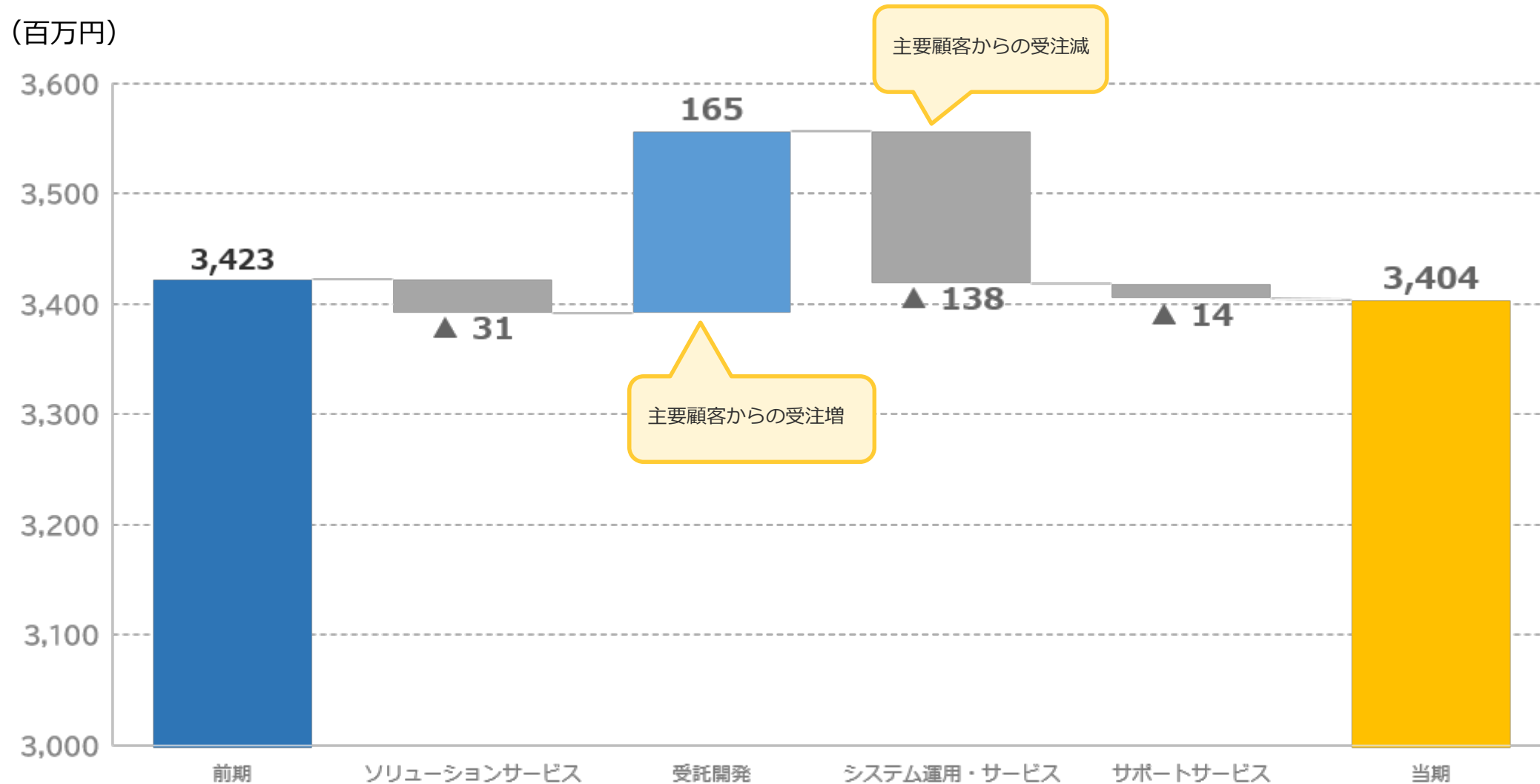


四半期別の営業利益推移

(百万円) ■ サポートサービス事業 ■ システム運用・サービス事業 ■ 受託開発事業 ■ ソリューションサービス事業

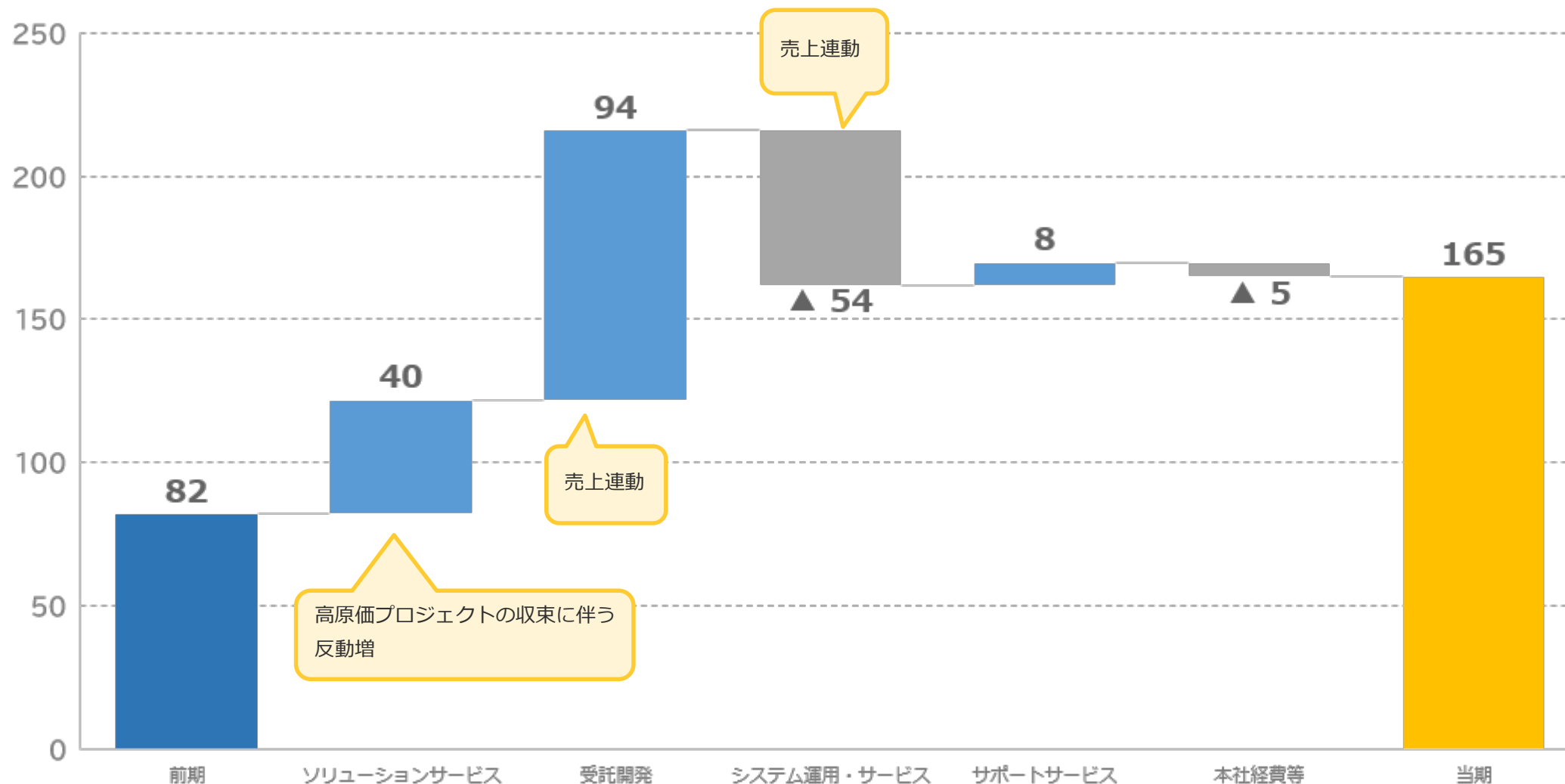


2024年3月期 1Q 連結売上高増減内訳(前期比)



2024年3月期 1Q 連結営業利益増減内訳(前期比)

(百万円)



2024年3月期 1Q セグメント別売上高の概要

(単位：百万円、%)

	2023年3月期 1Q実績	2024年3月期 1Q実績	前期比		売上 構成比 (%)
			増減	%	
ソリューションサービス事業	1,095	1,064	▲31	▲2.9	31.3
受託開発事業	553	718	+165	+29.8	21.1
システム運用・サービス事業	656	518	▲138	▲21.1	15.2
サポートサービス事業	1,117	1,102	▲14	▲1.3	32.4
連結合計	3,423	3,404	▲18	▲0.6	100

2024年3月期 1Q セグメント別営業利益の概要

(単位：百万円、%)

	2023年3月期 1Q実績	2024年3月期 1Q実績	前期比		営業 利益率 (%) ※注1
			増減	%	
ソリューションサービス事業	83	123	+40	+48.1	11.6
受託開発事業	70	164	+94	+134.8	22.9
システム運用・サービス事業	92	37	▲54	▲59.5	7.2
サポートサービス事業	79	88	+8	+11.1	8.0
本社経費等	▲242	▲248	▲5	-	-
連結合計	82	165	+82	+100.1	4.9

注1) 連結子会社が運営する「システム運用・サービス事業」「サポートサービス事業」以外の2事業については、営業利益の算出にあたり、本社経費等の配賦を行っておりません

【参考】2024年3月期 連結業績予想(セグメント別)

(単位：百万円、%)

		2023年3月期 第2四半期 実績 (累計)	2024年3月期 第2四半期 予想 (累計)	2023年3月期 通期 実績	2024年3月期 通期 予想	通期 増減率
ソリューションサービス	売上高	2,256	2,240	4,506	4,720	+4.7
	営業利益	227	257	510	715	+40.1
受託開発	売上高	1,379	1,400	3,093	3,130	+1.1
	営業利益	241	260	567	600	+5.6
システム運用・サービス	売上高	1,299	1,140	2,590	2,570	▲0.7
	営業利益	182	130	375	350	▲6.8
サポートサービス	売上高	2,237	2,250	4,499	4,580	+1.7
	営業利益	183	155	391	380	▲3.0
全社費用等	売上高	-	-	-	-	-
	営業利益	▲467	▲470	▲940	▲975	-
連結合計	売上高	7,173	7,030	14,689	15,000	+2.1
	営業利益	366	332	904	1,070	+18.3



FY23 決算補足説明資料

本資料に記載される見通し、今後の予測、戦略などに関する情報は、本資料作成時点において、当社が合理的に入手可能な情報に基づき、通常予測し得る範囲でなした判断に基づくものです。しかしながら、現実には、通常予測し得ないような特別事情の発生または通常予測し得ないような結果の発生等により、本資料記載の見通しとは異なる結果を生じるリスクを含んでおります。

当社といたしましては、投資家の皆様にとって重要と考えられるような情報について、その積極的な開示に努めて参りますが、本資料記載の見通しのみ全面的に依拠してご判断されることはくれぐれもお控え下さるようお願いいたします。

なお、いかなる目的であっても、本資料を無断で複写・複製、または転送などを行わないようお願いいたします。