



株式会社クレオ

49th
Anniversary

2024年3月期 第3四半期 決算補足説明資料

2024年01月31日
株式会社クレオ（スタンダード:9698）



2023
健康経営優良法人
Health and productivity

連結業績概要

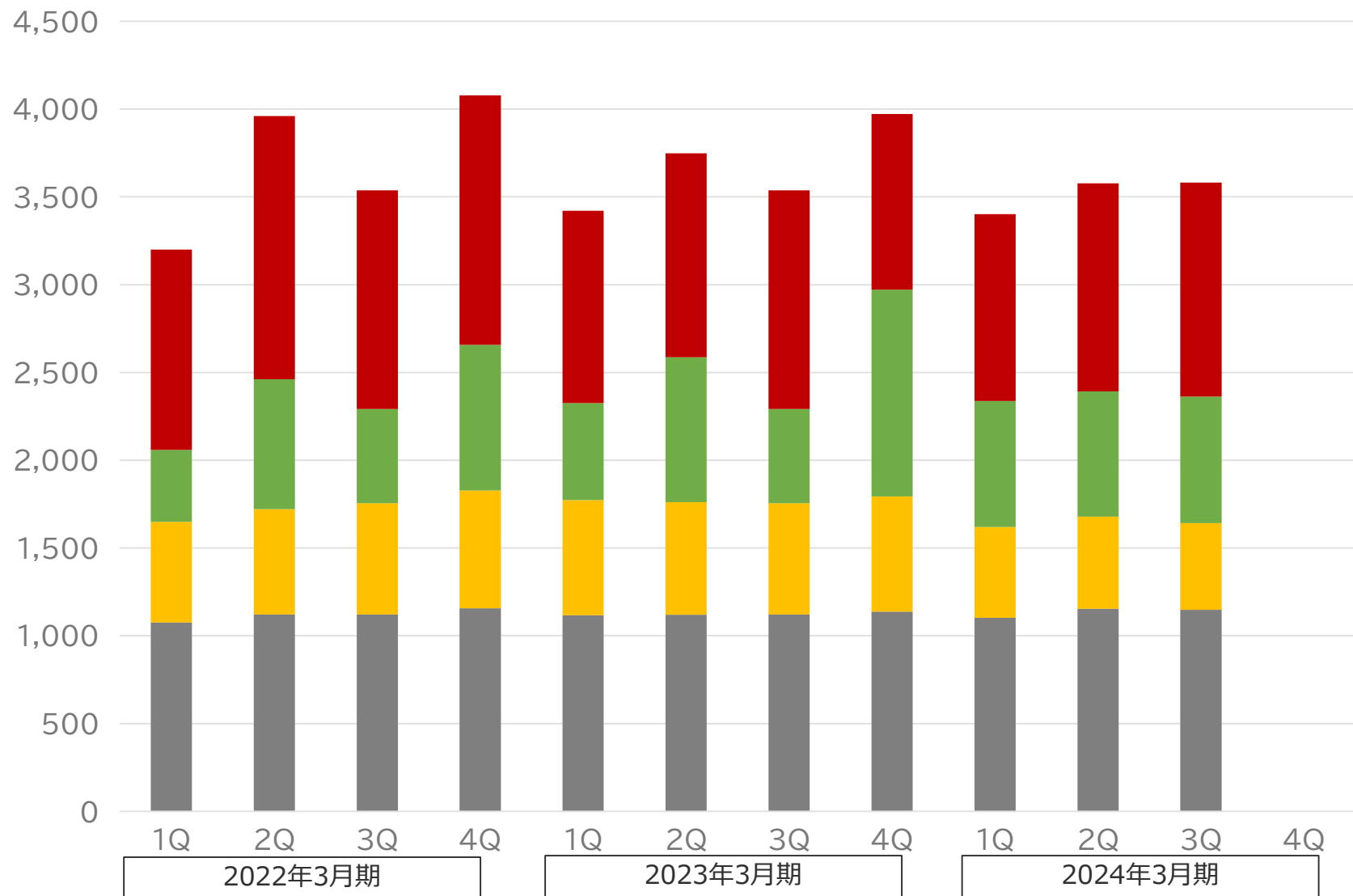
売上高 : システム運用・サービス事業における主要顧客からの受注不足などにより、前期比で88百万円減少
営業利益 : ソリューションサービス事業における業績回復および受託開発事業の主要顧客向け受注好調などにより、
前期比で1億77百万円増加
経常利益 : 営業利益の増加により、前期比で1億84百万円の増加
当期利益 : 営業利益の増加により、前期比で1億58百万円の増加

(単位 : 百万円、%)

| | 2023年3月期 3Q 実績 | 2024年3月期 3Q 実績 | 前期比 | |
|------|-------------------|-------------------|-----|-------|
| | | | 増減 | % |
| 売上高 | 10,656 | 10,568 | ▲88 | ▲0.8 |
| 営業利益 | 543 | 721 | 177 | +32.6 |
| 経常利益 | 546 | 730 | 184 | +33.7 |
| 純利益 | 323 | 482 | 158 | +49.1 |

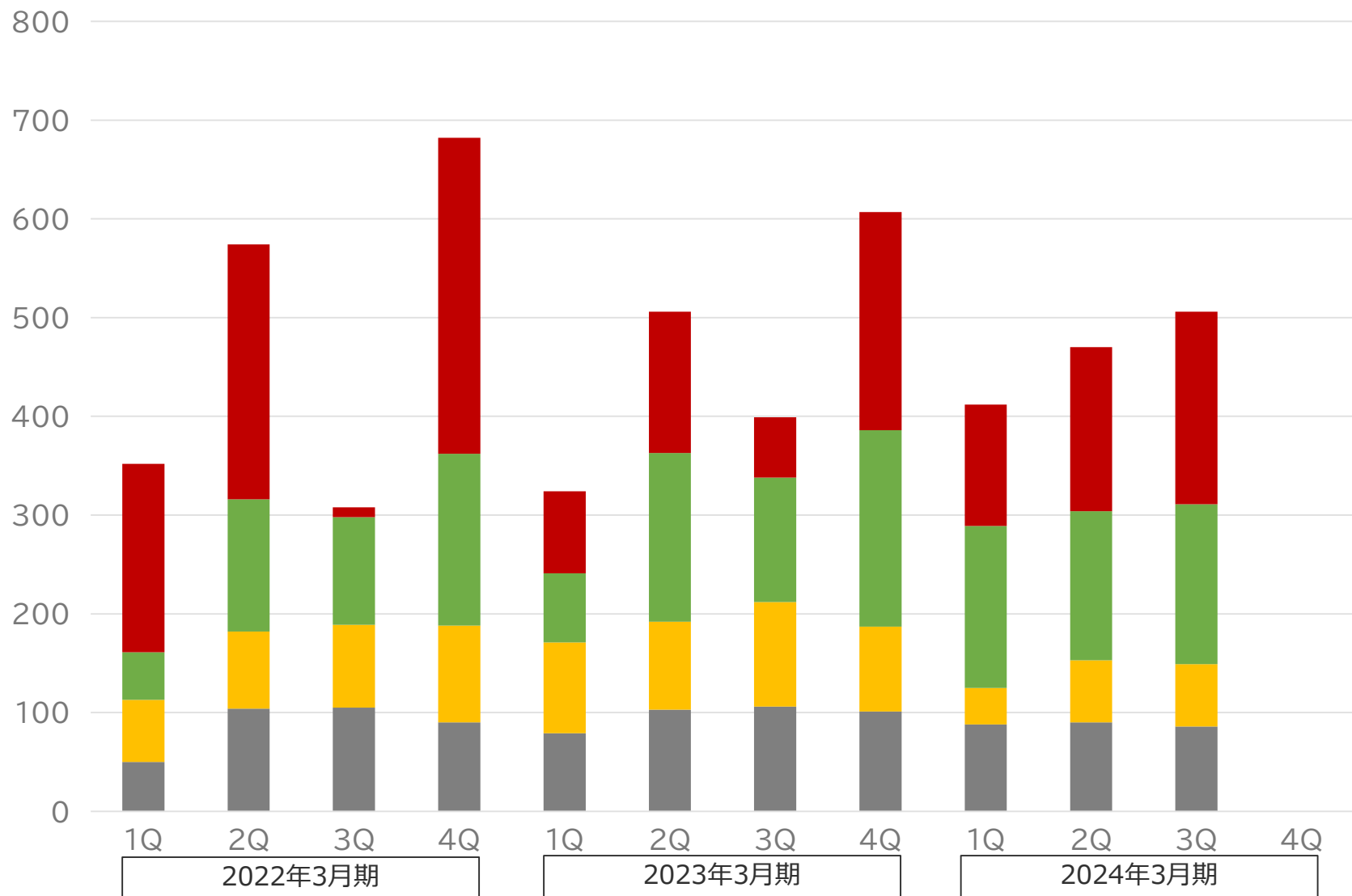
売上高推移(四半期別)

(百万円) ■ サポートサービス事業 ■ システム運用・サービス事業 ■ 受託開発事業 ■ ソリューションサービス事業

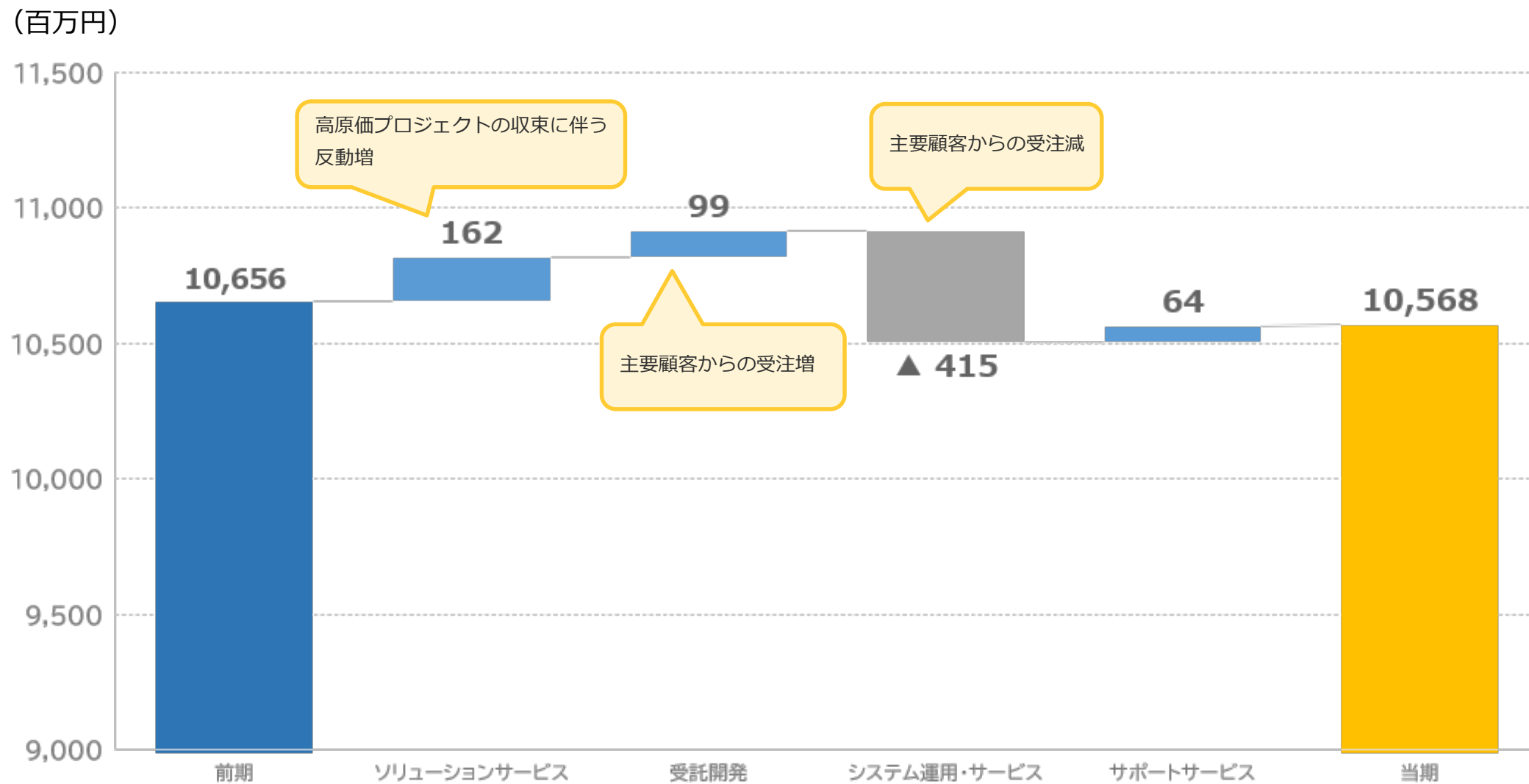


営業利益推移(四半期別)

(百万円) ■ サポートサービス事業 ■ システム運用・サービス事業 ■ 受託開発事業 ■ ソリューションサービス事業

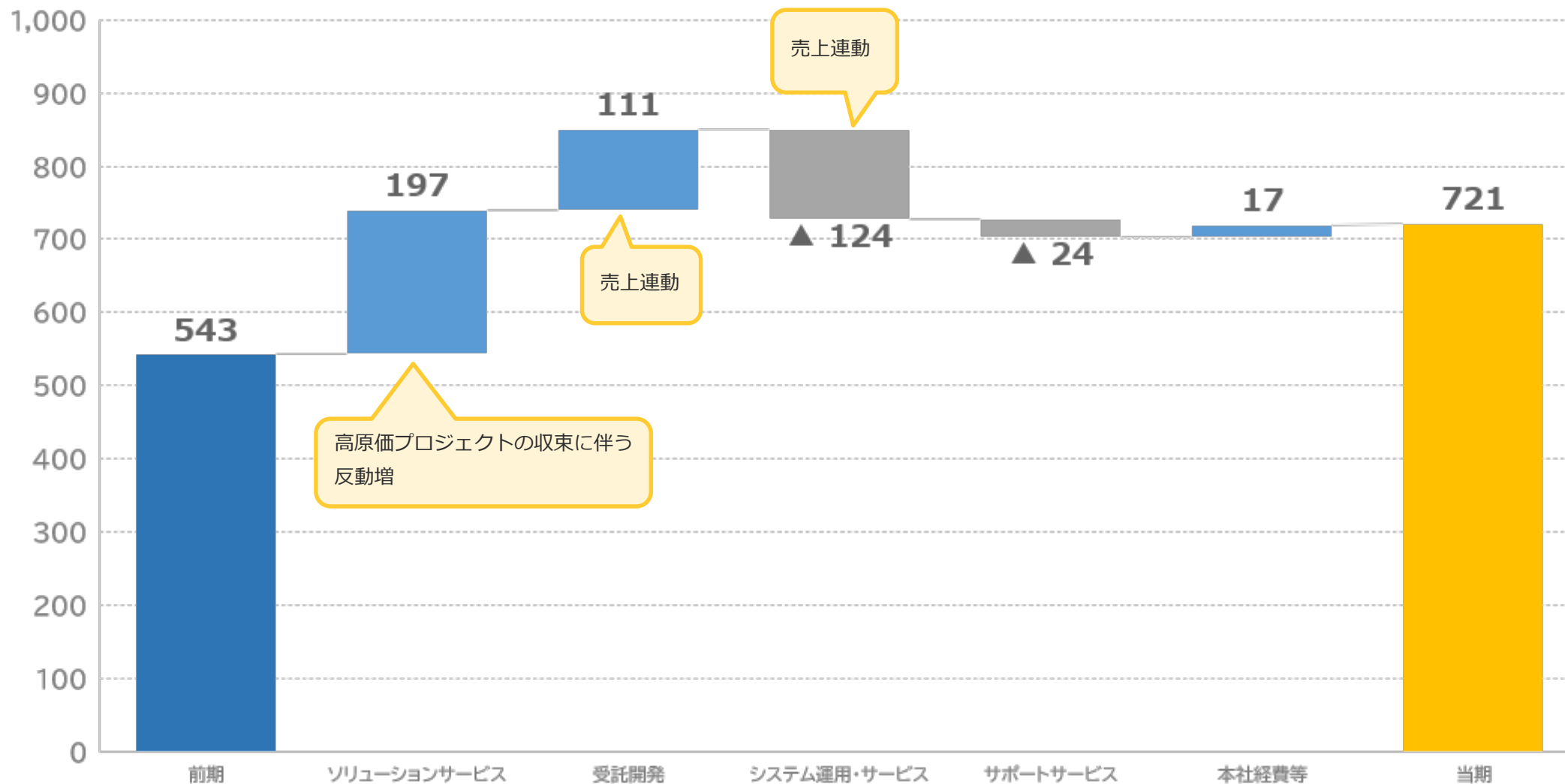


連結売上高増減内訳(前期比)



連結営業利益増減内訳(前期比)

(百万円)



売上高の概要(セグメント別)

(単位:百万円、%)

| | 2023年3月期 3Q実績 | 2024年3月期 3Q実績 | 前期比 | | 売上 構成比 (%) |
|---------------|------------------|------------------|------|-------|------------------|
| | | | 増減 | % | |
| ソリューションサービス事業 | 3,307 | 3,470 | 162 | +4.9 | 32.8 |
| 受託開発事業 | 2,054 | 2,153 | 99 | +4.8 | 20.4 |
| システム運用・サービス事業 | 1,953 | 1,537 | ▲415 | ▲21.3 | 14.6 |
| サポートサービス事業 | 3,341 | 3,406 | 64 | +1.9 | 32.2 |
| 連結合計 | 10,656 | 10,568 | 88 | ▲0.8 | 100 |

営業利益の概要(セグメント別)

(単位:百万円、%)

| | 2023年3月期 3Q実績 | 2024年3月期 3Q実績 | 前期比 | | 営業 利益率 (%) ※注1 |
|---------------|------------------|------------------|------|-------|----------------------|
| | | | 増減 | % | |
| ソリューションサービス事業 | 288 | 486 | 197 | +68.5 | 14.0 |
| 受託開発事業 | 367 | 479 | 111 | +30.2 | 22.3 |
| システム運用・サービス事業 | 288 | 164 | ▲124 | ▲43.1 | 10.7 |
| サポートサービス事業 | 290 | 265 | ▲24 | ▲8.5 | 7.8 |
| 本社経費等 | ▲691 | ▲674 | 17 | - | - |
| 連結合計 | 543 | 721 | 177 | +32.6 | 6.8 |

注1) 連結子会社が運営する「システム運用・サービス事業」「サポートサービス事業」以外の2事業については、営業利益の算出にあたり、本社経費等の配賦を行っておりません

対通期計画値(3Q進捗率)

(単位:百万円、%)

| | 2024年3月期 | 2024年3月期 | 2024年3月期 | | |
|-----|---------------|----------|-----------|------|--|
| | 通期 計画値 | 3Q 実績値 | 3Q 進捗率(%) | | |
| 売上高 | ソリューションサービス事業 | 4,720 | 3,470 | 73.5 | |
| | 受託開発事業 | 3,130 | 2,153 | 68.8 | |
| | システム運用・サービス事業 | 2,570 | 1,537 | 59.8 | |
| | サポートサービス事業 | 4,580 | 3,406 | 74.4 | |
| | 連結合計 | 15,000 | 10,568 | 70.5 | |

| | 2024年3月期 | 2024年3月期 | 2024年3月期 | | |
|------|---------------|----------|-----------|------|--|
| | 通期 計画値 | 3Q 実績値 | 3Q 進捗率(%) | | |
| 営業利益 | ソリューションサービス事業 | 715 | 486 | 68.0 | |
| | 受託開発事業 | 600 | 479 | 79.9 | |
| | システム運用・サービス事業 | 350 | 164 | 46.9 | |
| | サポートサービス事業 | 380 | 265 | 69.9 | |
| | 連結合計 | 1,070 | 721 | 67.4 | |

- ・ 通期での業績平準化を目指し経営管理を進めておりますが計画は4Q偏重となっております

【参考】2024年3月期 連結業績予想(セグメント別)

(単位:百万円、%)

| | | 2023年3月期 第2四半期 実績 (累計) | 2024年3月期 第2四半期 予想 (累計) | 2023年3月期 通期 実績 | 2024年3月期 通期 予想 | 通期 増減率 |
|-------------|------|---------------------------------|---------------------------------|----------------------|----------------------|-----------|
| ソリューションサービス | 売上高 | 2,256 | 2,240 | 4,506 | 4,720 | +4.7 |
| | 営業利益 | 227 | 257 | 510 | 715 | +40.2 |
| 受託開発 | 売上高 | 1,379 | 1,400 | 3,093 | 3,130 | +1.2 |
| | 営業利益 | 241 | 260 | 567 | 600 | +5.7 |
| システム運用・サービス | 売上高 | 1,299 | 1,140 | 2,590 | 2,570 | ▲0.8 |
| | 営業利益 | 182 | 130 | 375 | 350 | ▲6.8 |
| サポートサービス | 売上高 | 2,237 | 2,250 | 4,499 | 4,580 | +1.8 |
| | 営業利益 | 183 | 155 | 391 | 380 | ▲3.0 |
| 全社費用等 | 売上高 | - | - | - | - | - |
| | 営業利益 | ▲467 | ▲470 | ▲940 | ▲975 | - |
| 連結合計 | 売上高 | 7,173 | 7,030 | 14,689 | 15,000 | +2.1 |
| | 営業利益 | 366 | 332 | 904 | 1,070 | +18.3 |



FY23Q3 決算補足説明資料

本資料に記載される見通し、今後の予測、戦略などに関する情報は、本資料作成時点において、当社が合理的に入手可能な情報に基づき、通常予測し得る範囲でなした判断に基づくものです。しかしながら、現実には、通常予測し得ないような特別事情の発生または通常予測し得ないような結果の発生等により、本資料記載の見通しとは異なる結果を生じるリスクを含んでおります。

当社といたしましては、投資家の皆様にとって重要と考えられるような情報について、その積極的な開示に努めて参りますが、本資料記載の見通しのみ全面的に依拠してご判断されることはくれぐれもお控え下さるようお願いいたします。

なお、いかなる目的であっても、本資料を無断で複写・複製、または転送などを行わないようお願いいたします。