

# 2025年3月期 第2四半期(中間期)決算 補足説明資料

2024年10月23日  
株式会社クレオ (スタンダード:9698)



「明日」に挑み、  
「明日」を創る。



2024  
健康経営優良法人  
Health and productivity

# 2025年3月期 2Q(中間期) 連結業績概要

売上高 : 主軸のソリューションサービス事業は堅調に推移したものの、システム運用・サービス事業およびサポートサービス事業の影響により、前期比で28百万円減少

営業利益 : 主軸のソリューションサービス事業は堅調に推移したものの、受託開発事業およびサポートサービス事業の影響により、前期比で107百万円減少

経常利益 : 営業利益の減少により前期比で106百万円の減少

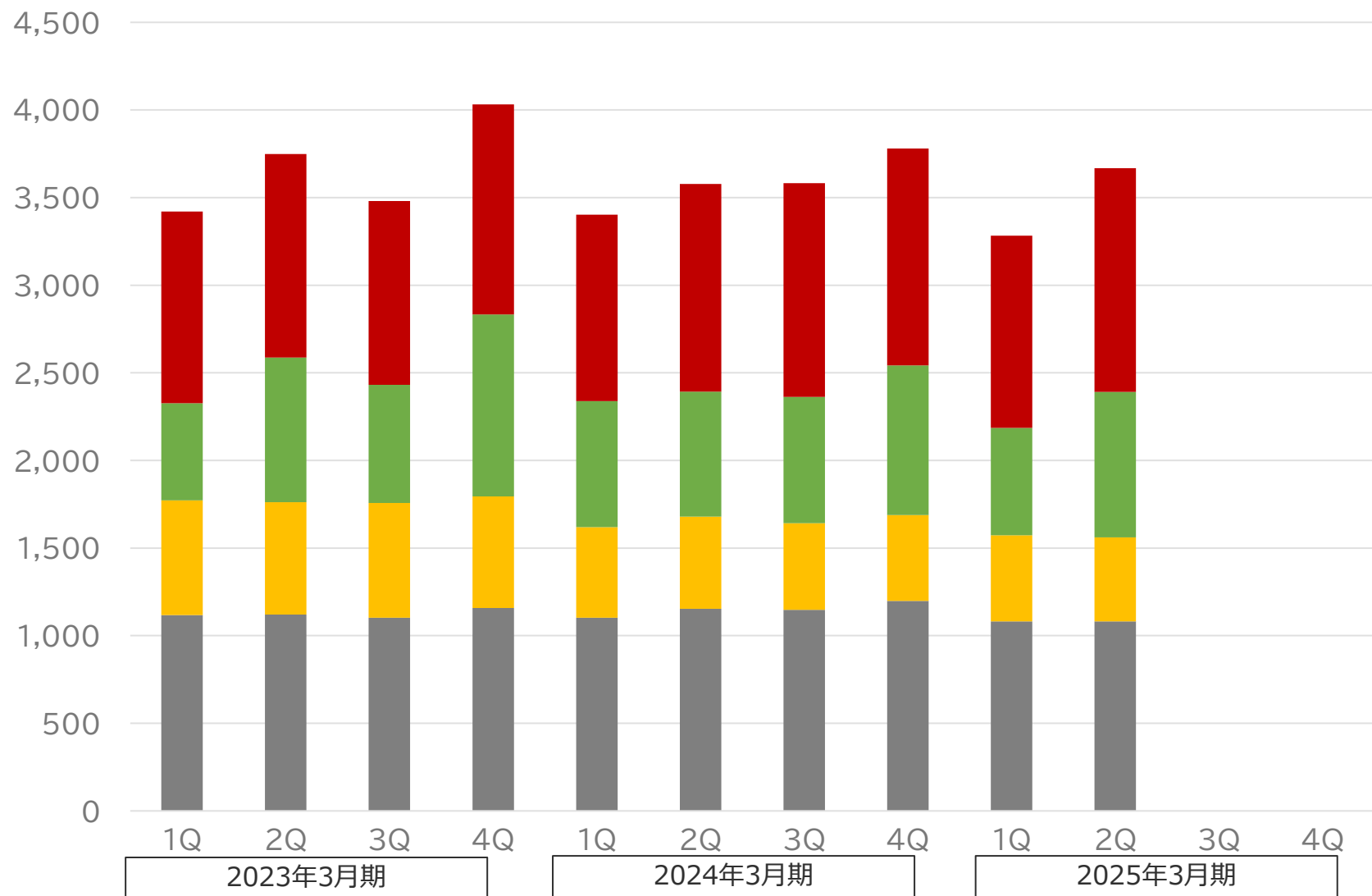
当期利益 : 営業利益の減少により前期比で78百万円の減少

(単位 : 百万円、%)

	2024年3月期 2Q実績	2025年3月期 2Q実績	前期比	
			増減	%
売上高	6,983	6,955	▲28	▲0.4
営業利益	429	322	▲107	▲24.9
経常利益	437	331	▲106	▲24.3
純利益	288	209	▲78	▲27.4

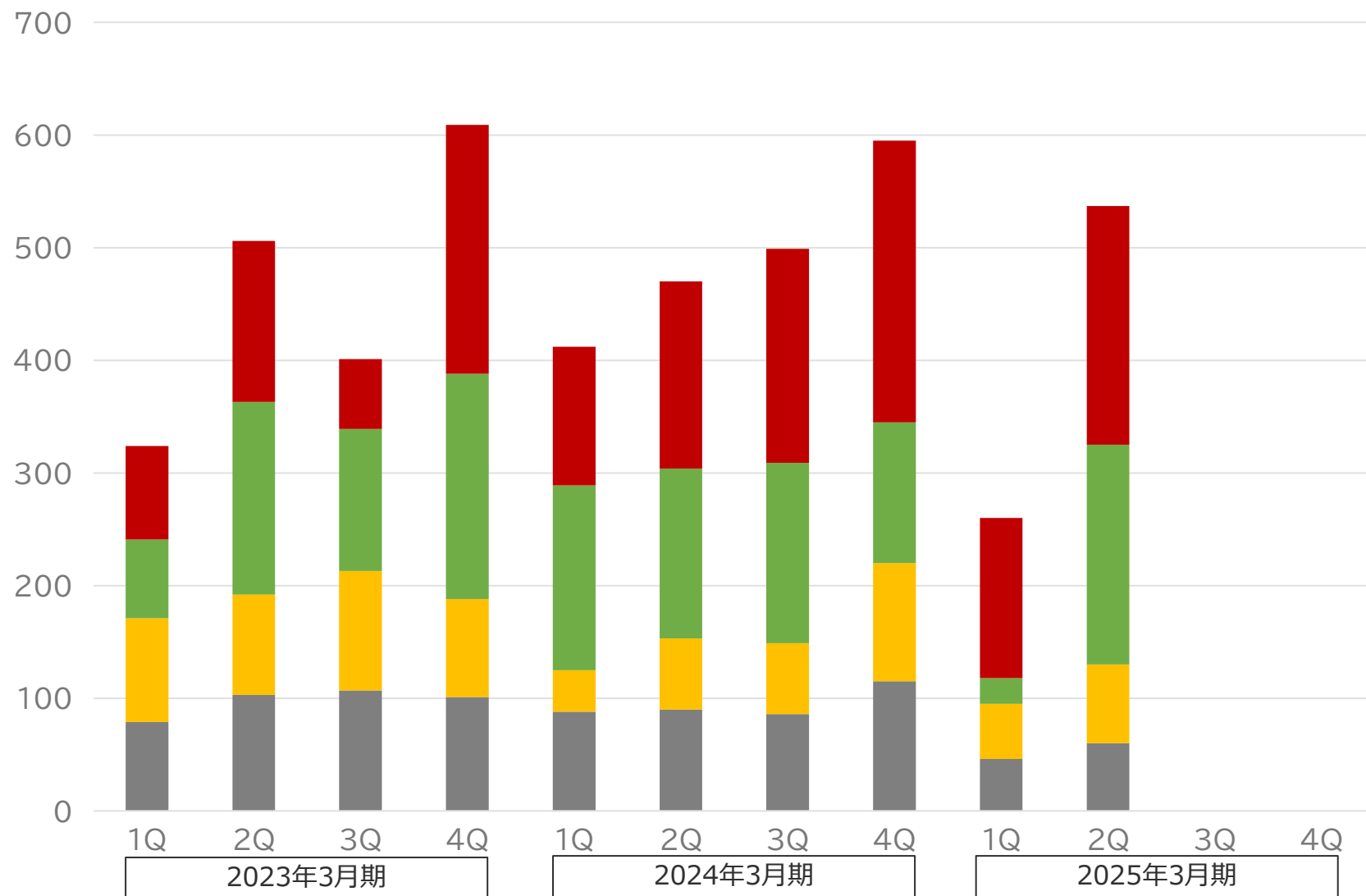
# 四半期別の売上高推移

(百万円) ■ サポートサービス事業 ■ システム運用・サービス事業 ■ 受託開発事業 ■ ソリューションサービス事業

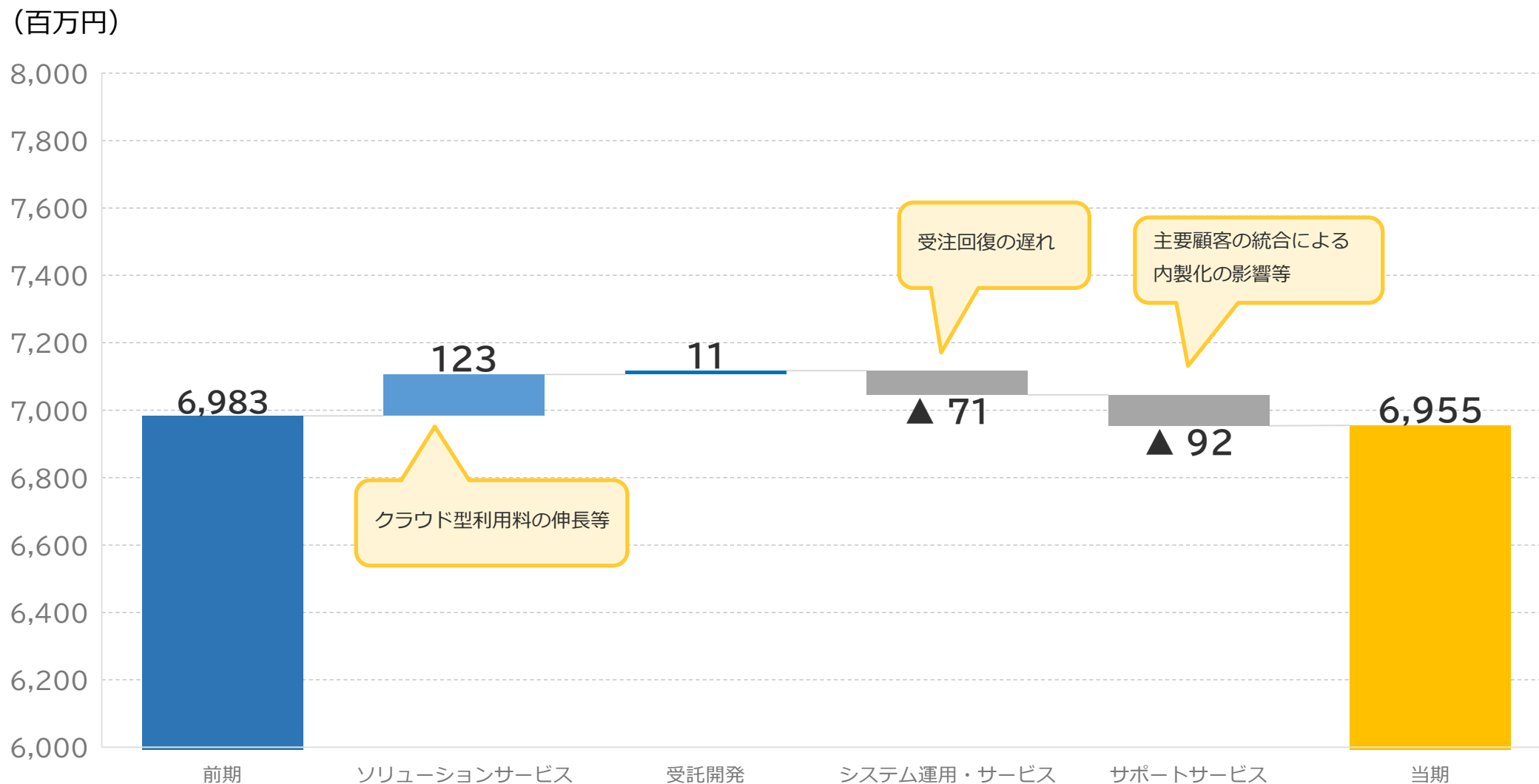


# 四半期別の営業利益推移

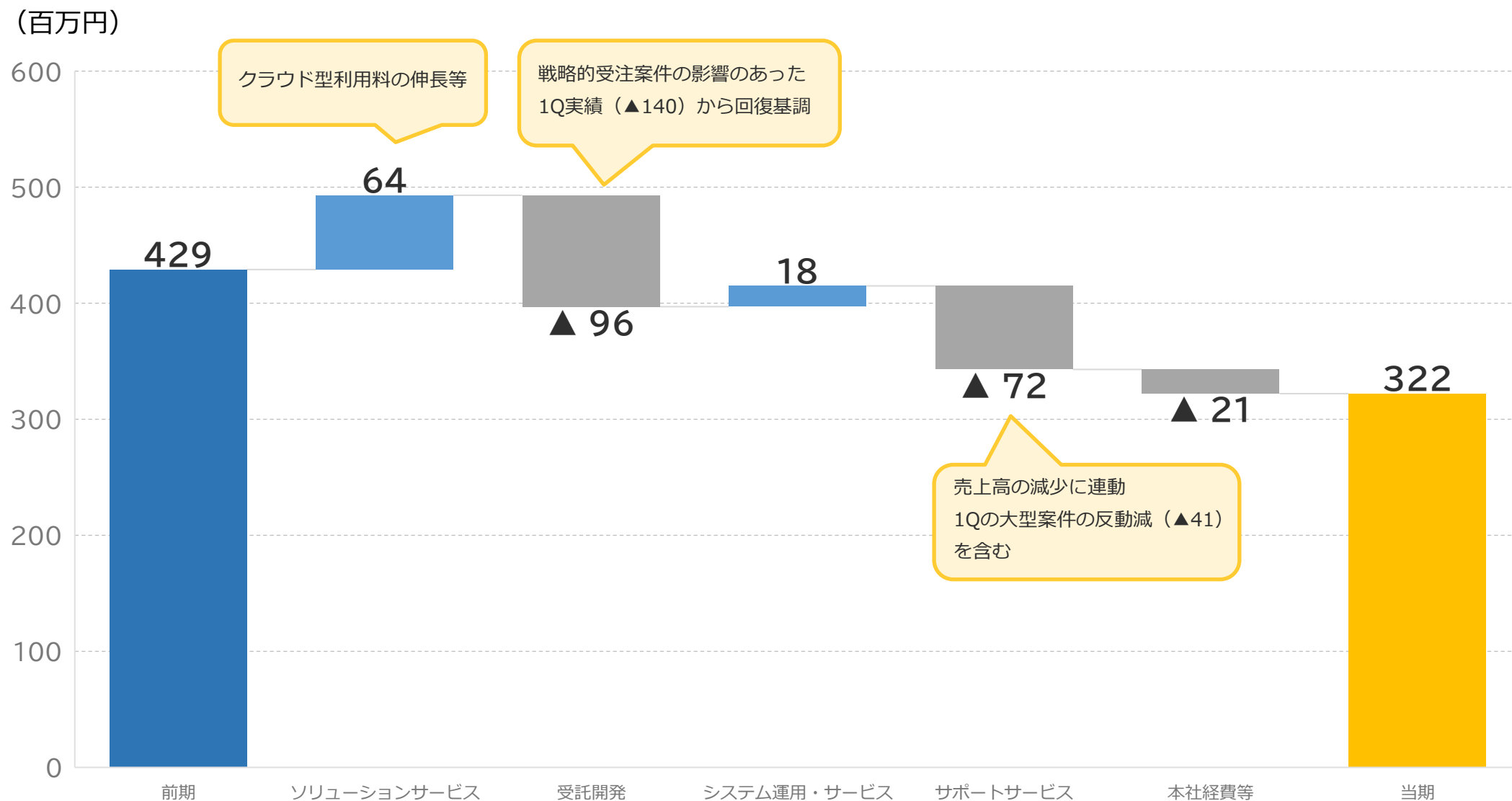
(百万円) ■ サポートサービス事業 ■ システム運用・サービス事業 ■ 受託開発事業 ■ ソリューションサービス事業



# 2025年3月期 2Q(中間期) 連結売上高増減内訳(前期比)



# 2025年3月期 2Q(中間期) 連結営業利益増減内訳(前期比)



# 2025年3月期 2Q(中間期) セグメント別売上高の概要

(単位：百万円、%)

	2024年3月期 2Q実績	2025年3月期 2Q実績	前期比		売上 構成比 (%)
			増減	%	
ソリューションサービス事業	2,250	2,374	123	5.5	34.1
受託開発事業	1,431	1,443	11	0.8	20.8
システム運用・サービス事業	1,043	972	▲71	▲6.8	14.0
サポートサービス事業	2,257	2,164	▲92	▲4.1	31.1
連結合計	6,983	6,955	▲28	▲0.4	100

# 2025年3月期 2Q(中間期) セグメント別営業利益の概要

(単位：百万円、%)

	2024年3月期 2Q実績	2025年3月期 2Q実績	前期比		営業 利益率 (%) ※注1
			増減	%	
ソリューションサービス事業	290	355	64	22.3	15.0
受託開発事業	316	219	▲96	▲30.7	15.2
システム運用・サービス事業	100	119	18	18.4	12.3
サポートサービス事業	179	107	▲72	▲40.1	5.0
本社経費等	▲457	▲479	▲21	-	-
連結合計	429	322	▲107	▲24.9	4.6

注1) 連結子会社が運営する「システム運用・サービス事業」「サポートサービス事業」以外の2事業については、営業利益の算出にあたり、本社経費等の配賦を行っておりません





「明日」に挑み、  
「明日」を創る。



株式会社クレオ

本資料に記載される見通し、今後の予測、戦略などに関する情報は、本資料作成時点において、当社が合理的に入手可能な情報に基づき、通常予測し得る範囲でなした判断に基づくものです。しかしながら、現実には、通常予測し得ないような特別事情の発生または通常予測し得ないような結果の発生等により、本資料記載の見通しとは異なる結果を生じるリスクを含んでおります。

当社といたしましては、投資家の皆様にとって重要と考えられるような情報について、その積極的な開示に努めて参りますが、本資料記載の見通しのみ全面的に依拠してご判断されることはくれぐれもお控え下さるようお願いいたします。

なお、いかなる目的であっても、本資料を無断で複写・複製、または転送などを行わないようお願いいたします。