

2025年3月期 決算 補足説明資料

2025年5月8日
株式会社クレオ（スタンダード:9698）



「明日」に挑み、
「明日」を創る。



2025
健康経営優良法人
KENKO Investment for Health
大規模法人部門

2025年3月期 連結業績概要

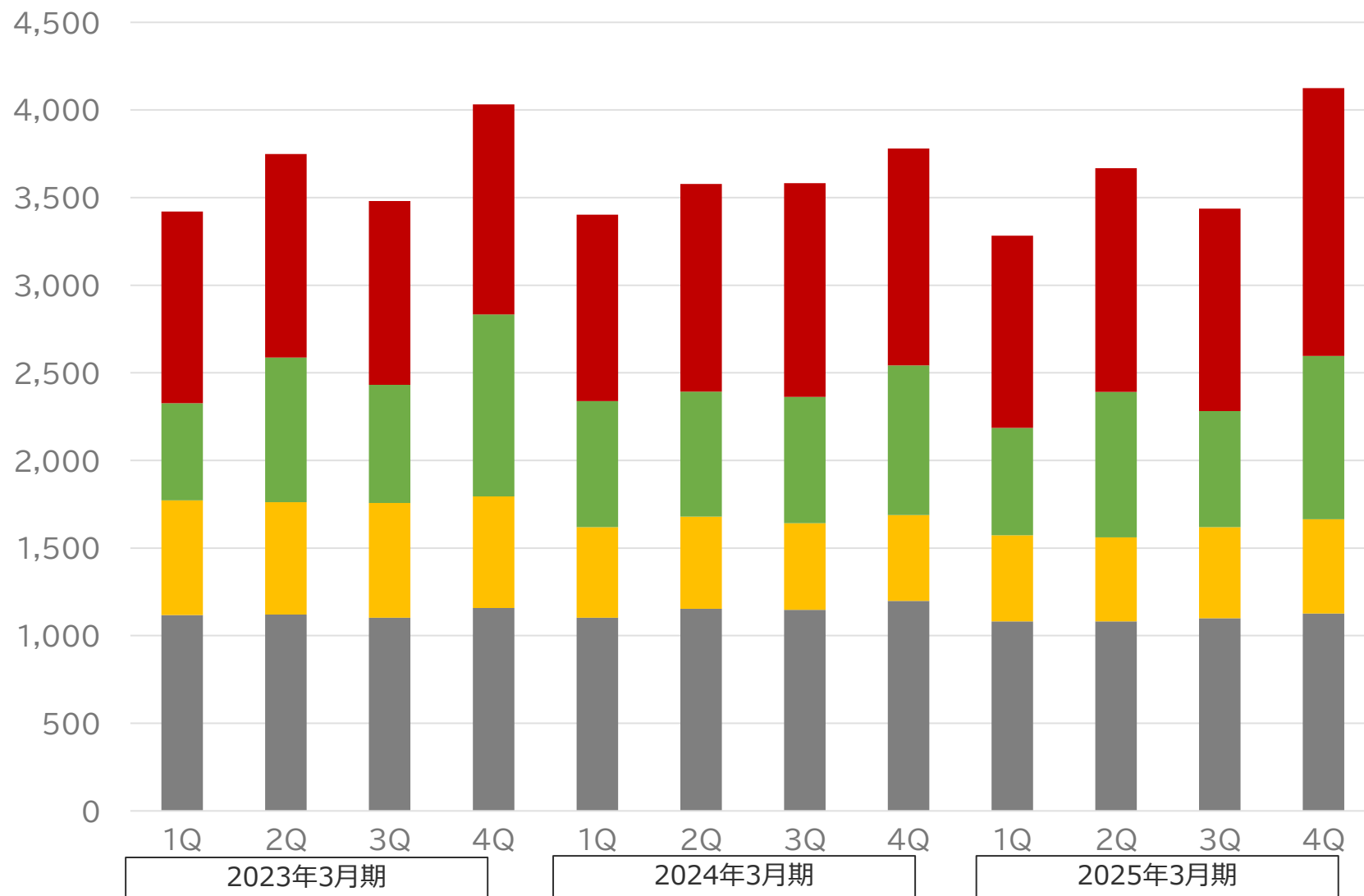
売上高 : 成長事業と位置付けているソリューションサービス事業が堅調に推移し、前期比で169百万円増加
営業利益: ソリューションサービス事業の影響により、前期比で45百万円増加
経常利益: 営業利益の増加により前期比で54百万円の増加
当期利益: 法人税等の増加により前期比で20百万円の減少

(単位: 百万円、%)

	2024年3月期 実績	2025年3月期 実績	前期比	
			増減	%
売上高	14,351	14,521	+169	+1.2
営業利益	1,085	1,130	+45	+4.2
経常利益	1,100	1,154	+54	+4.9
純利益	717	696	▲20	▲2.9

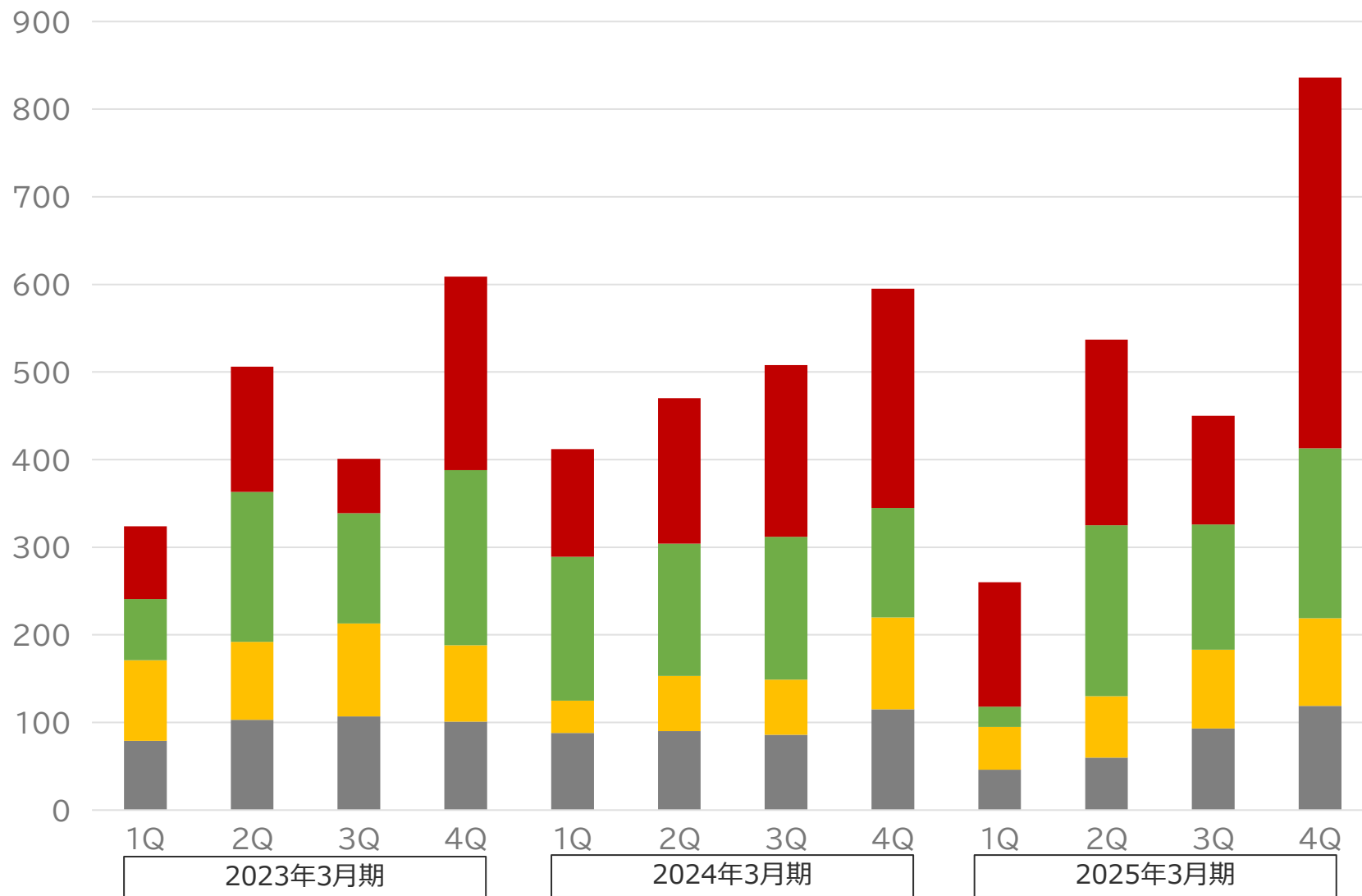
四半期別の売上高推移

(百万円) ■ サポートサービス事業 ■ システム運用・サービス事業 ■ 受託開発事業 ■ ソリューションサービス事業

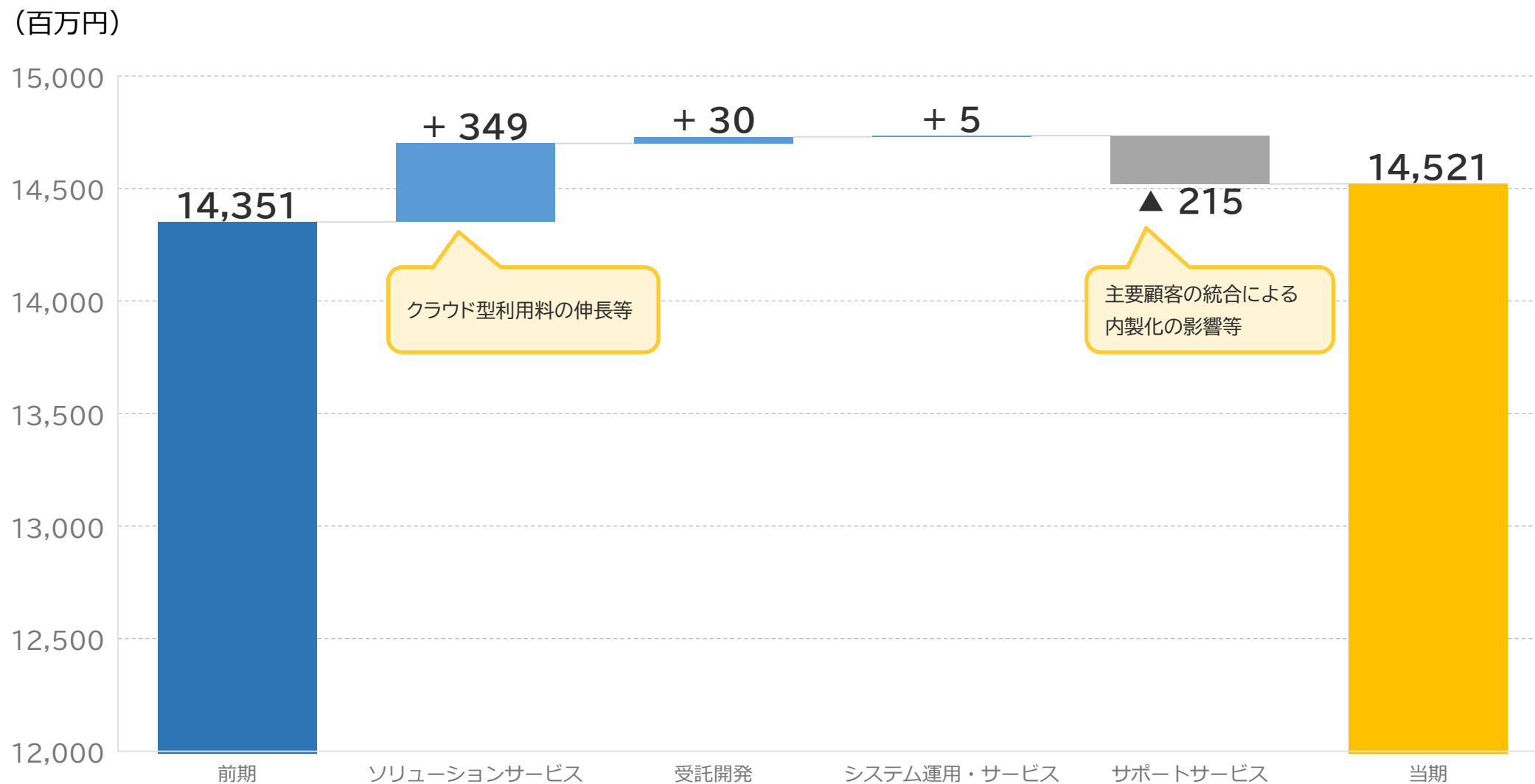


四半期別の営業利益推移

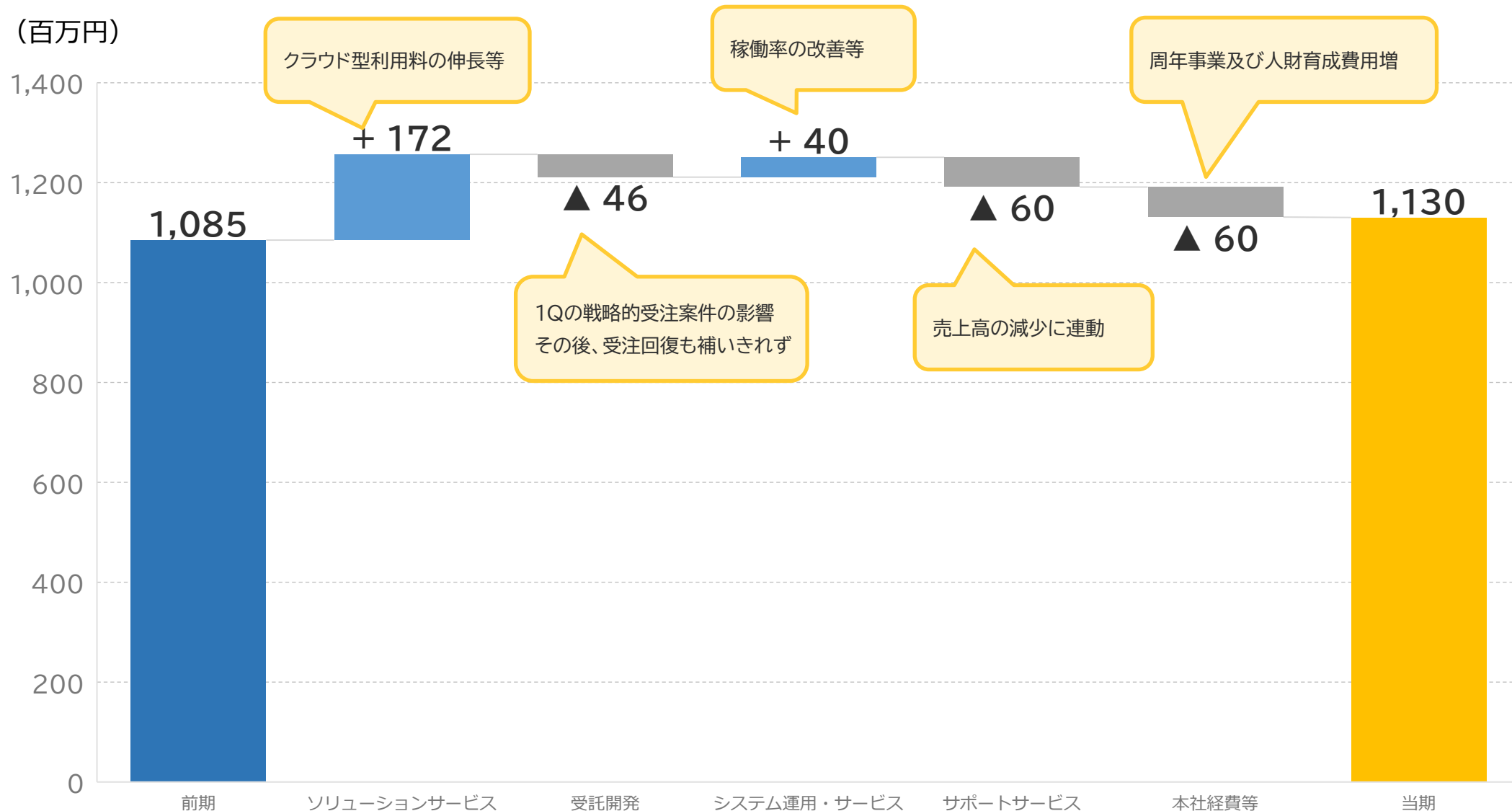
(百万円) ■ サポートサービス事業 ■ システム運用・サービス事業 ■ 受託開発事業 ■ ソリューションサービス事業



2025年3月期 連結売上高増減内訳(前期比)



2025年3月期 連結営業利益増減内訳(前期比)



2025年3月期 セグメント別売上高の概要

(単位：百万円、%)

	2024年3月期 実績	2025年3月期 実績	前期比		売上 構成比 (%)
			増減	%	
ソリューションサービス事業	4,709	5,058	+349	+7.4	34.9
受託開発事業	3,008	3,039	+30	+1.0	20.9
システム運用・サービス事業	2,027	2,033	+5	+0.3	14.0
サポートサービス事業	4,606	4,390	▲215	▲4.7	30.2
連結合計	14,351	14,521	+169	+1.2	100.0

2025年3月期 セグメント別営業利益の概要

(単位：百万円、%)

	2024年3月期 実績	2025年3月期 実績	前期比		営業 利益率 (%) ※注1
			増減	%	
ソリューションサービス事業	731	903	+172	+23.5	17.9
受託開発事業	603	556	▲46	▲7.6	18.3
システム運用・サービス事業	269	310	+40	+14.9	15.3
サポートサービス事業	381	320	▲60	▲15.9	7.3
本社経費等	▲900	▲960	▲60	-	-
連結合計	1,085	1,130	+45	+4.2	7.8

注1) 連結子会社が運営する「システム運用・サービス事業」「サポートサービス事業」以外の2事業については、営業利益の算出にあたり、本社経費等の配賦を行っておりません

連結貸借対照表の状況

(単位：百万円)

資産の部	2025年3月期	前期比増減額
資産合計	9,992	▲65
流動資産	8,499	+25
現金及び預金	5,621	+37
受取手形、売掛金及び契約資産	2,555	+158
仕掛品	114	▲183
固定資産	1,492	▲90
有形固定資産	250	▲6
無形固定資産	494	▲39
投資その他の資産	748	▲45

(単位：百万円)

負債及び純資産の部	2025年3月期	前期比増減額
負債・純資産合計	9,992	▲65
負債	2,658	▲103
流動負債	2,389	▲152
買掛金	448	▲53
未払法人税等	268	+145
プロジェクト損失引当金	-	▲173
固定負債	268	+48
純資産	7,334	+37
利益剰余金	4,421	+279
自己株式	▲937	▲240
自己資本比率	73.4%	+0.9pt

キャッシュ・フローの状況

(単位：百万円)

	2024年3月期	2025年3月期	前期比増減額
営業活動によるキャッシュ・フロー	2,174	972	▲1,202
税金等調整前当期純損益	1,001	1,069	+68
賞与引当金の増減額	▲67	41	+108
プロジェクト損失引当金の増減額	▲23	▲173	▲150
売上債権及び契約資産の増減額	1,171	▲158	▲1,329
法人税等の支払額	▲369	▲186	+183
投資活動によるキャッシュ・フロー	▲172	▲278	▲106
無形固定資産の取得による支出	▲144	▲257	▲112
財務活動によるキャッシュ・フロー	▲329	▲656	▲327
配当金の支払額	▲332	▲415	▲82
自己株式の取得による支出	▲0	▲248	▲248
現金及び現金同等物の期末残高	5,584	5,621	+37
フリーキャッシュ・フロー	2,002	694	▲1,308

2025年3月期 配当金

	2022年3月期	2023年3月期	2024年3月期	2025年3月期
年間配当金	39円	40円	50円 (記念配当10円)	51円
配当性向	48.6%	65.6%	55.4%	57.2%
当期純利益	657百万円	487百万円	717百万円	696百万円
1株当たり 当期純利益	80.28円	60.99円	90.26円	89.16円

年間配当金は **51円**、前年度から 1円増配
(8期連続増配中)

■株主還元方針「連結配当性向 40% 超」



「明日」に挑み、
「明日」を創る。



株式会社クレオ

本資料に記載される見通し、今後の予測、戦略などに関する情報は、本資料作成時点において、当社が合理的に入手可能な情報に基づき、通常予測し得る範囲でなした判断に基づくものです。しかしながら、現実には、通常予測し得ないような特別事情の発生または通常予測し得ないような結果の発生等により、本資料記載の見通しとは異なる結果を生じるリスクを含んでおります。

当社といたしましては、投資家の皆様にとって重要と考えられるような情報について、その積極的な開示に努めて参りますが、本資料記載の見通しのみ全面的に依拠してご判断されることはくれぐれもお控え下さるようお願いいたします。

なお、いかなる目的であっても、本資料を無断で複写・複製、または転送などを行わないようお願いいたします。